

**ALCALDÍA MUNICIPAL DE PITALITO**

DCODIGO:

ESTADOS FINANCIEROS

VERSIÓN

1

FECHA

01/01/2018

MUNICIPIO DE PITALITO

NIT: 891.180.077-0

Estado de Situación Financiera Individual Agregado Instituciones Educativas

Comparativo

31 de diciembre de 2020

(Expresados en pesos)

	Nota	31 de diciembre 2020	31 de diciembre 2019	Variación \$	Variación %
Activo					
Activo corriente:					
11 Efectivo y equivalentes al efectivo		27,201,192,800.82	27,005,363,935.41	195,828,865.41	0.73%
13 Cuentas por cobrar		33,231,710,001.35	20,034,612,727.81	13,197,097,273.54	65.87%
15 Inventarios		2,292,443,410.39	3,686,247,777.53	-1,393,804,367.14	-37.81%
19 Otros activos		2,417,587,749.12	3,581,696,576.51	-1,164,108,827.39	-32.50%
Total activo corriente		65,142,933,961.68	54,307,921,017.26	10,835,012,944.42	19.95%
Activo no corriente:					
12 Inversiones e instrumentos derivados		8,862,699,092.00	8,862,699,092.00	0.00	0.00%
13 Cuentas por cobrar		485,471,981.84	2,499.00	485,469,482.84	19426549.93%
16 Propiedades, planta y equipo		117,181,148,762.27	111,076,602,740.59	6,104,546,021.68	5.50%
17 Bienes de uso público e históricos y culturales		134,295,998,668.65	129,821,669,610.68	4,474,329,057.97	3.45%
19 Otros activos		53,922,100,664.03	47,884,167,577.51	6,403,726,552.89	13.37%
Total activo no corriente		314,747,419,168.79	297,645,141,519.78	17,468,071,115.38	5.87%
1 Total activo		379,890,353,130.47	351,953,062,537.04	28,303,084,059.80	8.04%
Pasivo y Patrimonio					
Pasivo corriente:					
23 Préstamos por pagar		0.00	0.00	0.00	0.00%
24 Cuentas por pagar		10,922,254,776.89	11,309,391,475.42	-387,136,698.53	-3.42%
25 Beneficios a los empleados		2,566,899,469.75	1,624,736,022.74	942,163,447.01	57.99%
29 Otros pasivos		3,322,015,780.53	2,222,989,548.06	1,099,026,232.47	49.44%
Total pasivo corriente		16,811,170,027.17	15,157,117,046.22	1,654,052,980.95	10.91%
Pasivo no corriente:					
23 Préstamos por pagar		5,793,510,051.00	8,132,554,369.00	-2,339,044,318.00	-28.76%
25 Beneficios a los empleados		34,896,670,660.35	29,551,491,234.34	5,345,179,426.01	18.09%
27 Provisiones		3,881,758,018.50	3,454,451,518.50	427,306,500.00	12.37%
Total pasivo no corriente		44,571,938,729.85	41,138,497,121.84	3,433,441,608.01	8.35%
2 Total pasivo		61,383,108,757.02	56,295,614,168.06	5,087,494,588.96	9.04%
Patrimonio					
31 Patrimonio de las entidades de gobierno		318,507,244,373.45	295,657,448,368.98	22,849,796,004.47	7.73%
Total patrimonio atribuible a la entidad controladora		318,507,244,373.45	295,657,448,368.98	22,849,796,004.47	7.73%
Participaciones no controladoras		0.00	0.00	0.00	0.00%
3 Total patrimonio		318,507,244,373.45	295,657,448,368.98	22,849,796,004.47	7.73%
Total pasivo y patrimonio		379,890,353,130.47	351,953,062,537.04	27,937,290,593.43	7.94%
8 Cuentas de orden deudoras		0.00	0.00	0.00	0.00%
83 Total deudoras de Control		96,390,980,278.46	95,988,925,889.96	402,054,388.50	0.42%
89 Deudoras por el contrario (CR)		-96,390,980,278.46	-95,988,925,889.96	-402,054,388.50	0.42%
9 Cuentas de orden acreedoras		0.00	0.00	0.00	0.00%
91 Pasivos contingentes		7,751,218,867.00	8,119,850,963.00	-368,632,096.00	-4.54%
93 Acreedoras de control		0.00	0.00	0.00	0.00%
99 Acreedoras por contra (DB)		-7,751,218,867.00	-8,119,850,963.00	368,632,096.00	-4.54%

Véanse las notas que acompañan a los estados financieros.

EDGAR MUÑOZ TORRESC.C. 7.694.412
Alcalde Municipal
KEVIN YAIR MELO HERNANDEZC.C. 1.083.888.945
Secretario de Hacienda
CRISTHIAN SNEIDER AVILEZ MUÑOZC.C. 1.083.895.680
Asesor Contable
T.P. 233.351 - T



ALCALDÍA MUNICIPAL DE PITALITO

DCODIGO:

ESTADOS FINANCIEROS

VERSION

1

FECHA

01/01/2018

MUNICIPIO DE PITALITO
NIT: 891.180.077-0
Estado de Situación Financiera Individual
Comparativo
31 de diciembre de 2020
(Expresados en pesos)

	Nota	31 de diciembre 2020	31 de diciembre 2019	Variación \$	Variación %
Activo					
Activo corriente:					
11 Efectivo y equivalentes al efectivo		26,728,560,719.82	26,735,587,872.41	-7,027,152.59	-0.03%
13 Cuentas por cobrar		33,709,625,968.19	20,026,300,389.81	13,683,325,578.38	68.33%
15 Inventarios		2,292,443,409.39	3,686,247,777.53	-1,393,804,368.14	-37.81%
19 Otros activos		2,417,539,869.12	3,581,680,576.51	-1,164,140,707.39	-32.50%
Total activo corriente		65,148,169,966.52	54,029,816,616.26	11,118,353,350.26	20.58%
Activo no corriente:					
12 Inversiones e instrumentos derivados		8,862,699,092.00	8,862,699,092.00	0.00	0.00%
13 Cuentas por cobrar		0.00	0.00	0.00	0.00%
16 Propiedades, planta y equipo		112,984,086,626.27	107,511,996,654.59	5,472,089,971.68	5.09%
17 Bienes de uso público e históricos y culturales		134,251,815,219.65	129,779,486,161.68	4,472,329,057.97	3.45%
19 Otros activos		53,912,994,011.03	47,873,254,920.51	6,039,739,090.52	12.62%
Total activo no corriente		310,011,594,948.95	294,027,436,828.78	15,984,158,120.17	5.44%
1 Total activo		375,159,764,915.47	348,057,253,445.04	27,102,511,470.43	7.79%
Pasivo y Patrimonio					
Pasivo corriente:					
23 Préstamos por pagar		0.00	0.00	0.00	-100.00%
24 Cuentas por pagar		10,794,620,497.89	11,243,204,107.42	-448,583,609.53	-3.99%
25 Beneficios a los empleados		2,566,899,469.75	1,624,736,022.74	942,163,447.01	57.99%
29 Otros pasivos		3,322,015,780.53	2,222,989,548.06	1,099,026,232.47	49.44%
Total pasivo corriente		16,683,535,748.17	15,090,929,678.22	1,592,606,069.95	10.55%
Pasivo no corriente:					
23 Préstamos por pagar		5,793,510,050.00	8,132,554,369.00	-2,339,044,319.00	-28.76%
25 Beneficios a los empleados		34,896,670,660.35	29,551,491,234.34	5,345,179,426.01	18.09%
27 Provisiones		3,881,758,018.50	3,454,451,518.50	427,306,500.00	12.37%
Total pasivo no corriente		44,571,938,728.85	41,138,497,121.84	3,433,441,607.01	8.35%
2 Total pasivo		61,255,474,477.02	56,229,426,800.06	5,026,047,676.96	8.94%
Patrimonio					
31 Patrimonio de las entidades de gobierno		313,904,290,438.45	291,827,826,644.98	22,076,463,793.47	7.56%
Total patrimonio atribuible a la entidad controladora		313,904,290,438.45	291,827,826,644.98	22,076,463,793.47	7.56%
Participaciones no controladoras		0.00	0.00	0.00	0.00%
3 Total patrimonio		313,904,290,438.45	291,827,826,644.98	22,076,463,793.47	7.56%
Total pasivo y patrimonio		375,159,764,915.47	348,057,253,445.04	27,102,511,470.43	7.79%
8 Cuentas de orden deudoras		0.00	0.00	0.00	0.00%
83 Total deudoras de Control		96,390,980,278.96	95,988,925,890.46	402,054,388.50	0.42%
89 Deudoras por el contrario (CR)		-96,390,980,278.96	-95,988,925,890.46	-402,054,388.50	0.42%
9 Cuentas de orden acreedoras		0.00	0.00	0.00	0.00%
91 Pasivos contingentes		-7,149,682,375.00	-8,119,850,963.00	970,168,588.00	-11.95%
93 Acreedoras de control		0.00	0.00	0.00	0.00%
99 Acreedoras por contra (DB)		7,149,682,375.00	8,119,850,963.00	-970,168,588.00	-11.95%

Véanse las notas que acompañan a los estados financieros.

EDGAR MUÑOZ TORRES

C.C. 7.694.412
Alcalde Municipal

KEVIN YAIR MELO HERNANDEZ

C.C. 1.083.888.945
Secretario de Hacienda

CRISITHIAN SNEIDER AVILEZ MUÑOZ

C.C. 1.883.895.680
Asesor Contable
T.P. 233.351 - T



ALCALDÍA MUNICIPAL DE PITALITO

ESTADOS FINANCIEROS

CODIGO:

VERSION

FECHA

01/01/2018

MUNICIPIO DE PITALITO

NIT: 891.180.077-0

Estado de Resultados Integral Individual Agregado Instituciones Educativas Comparativo

Del 1 de enero al 31 de diciembre de 2020

(Expresados en pesos)

	Nota	2020	2019	Variación \$	Variación %
Venta de Bienes		0	0	0	0.00%
Venta de Servicios		0	0	0	0.00%
Costo de ventas		0	0	0	0.00%
Excedente (déficit) bruto		0	0	0	0.00%
4 Ingresos		248,900,260,216.96	238,428,295,603.57	10,471,964,613.39	4.39%
41 Ingresos Fiscales		28,205,205,117.31	35,012,302,557.45	-6,807,097,440.14	-19.44%
43 Ingresos por transferencias y subvenciones		2,048,073,813.00	2,102,472,940.00	-54,399,127.00	-2.59%
44 Ingresos por transferencias y subvenciones		213,574,495,959.95	198,284,182,704.02	15,290,313,255.93	7.71%
48 Otros ingresos		5,072,485,326.70	3,029,337,402.10	2,043,147,924.60	67.45%
5 Gastos		222,935,721,302.35	214,400,957,356.30	8,534,763,946.05	3.98%
51 Gastos de administración y de operación		21,740,695,787.38	23,171,867,011.06	-1,431,171,223.68	-6.18%
52 Gastos de ventas		0.00	0.00	0.00	0.00%
53 Deterioro, depreciaciones, amortizaciones y provisiones		4,136,666,854.88	5,012,581,478.01	-875,914,623.13	-17.47%
54 Transferencias y subvenciones		3,536,037,859.62	7,913,789,244.30	-4,377,751,384.68	-55.32%
55 Gasto público social		193,221,461,164.07	177,820,569,263.63	15,400,891,900.44	8.66%
58 Otros gastos		300,859,636.40	482,150,359.30	-181,290,722.90	-37.60%
Excedente (déficit) operacional		25,964,538,914.61	24,027,338,247.27	1,937,200,667.34	8.06%
Costo financiero, neto		0	0	0.00	0.00%
Ingresos Diversos		0	0	0.00	0.00%
Ganancias / Pérdidas por la aplicación del método de participación patrimonial de inversiones en controladas, asociadas y negocios conjuntos		0	0	0.00	0.00%
Gastos Diversos		0	0	0.00	0.00%
Excedente (déficit) no operacional		25,964,538,914.61	24,027,338,247.27	1,937,200,667.34	8.06%
Impuesto a las ganancias		0.00	0.00	0.00	0.00%
Excedente (déficit) del Ejercicio		25,964,538,914.61	24,027,338,247.27	1,937,200,667.34	8.06%

Véanse las notas que acompañan a los estados financieros.

EDGAR MUÑOZ TORRES

C.C. 7.694.412
Alcalde Municipal

KEVIN YAIR MELO HERNANDEZ

C.C. 1.083.888.945
Secretario de Hacienda

CRISTHIAN SNEIDER AVILEZ MUÑOZ

C.C. 1.083.895.680
Asesor Contable
T.P. 233.351 - T



ALCALDÍA MUNICIPAL DE PITALITO

ESTADOS FINANCIEROS

CODIGO:

VERSION

FECHA

01/01/2018

MUNICIPIO DE PITALITO
 NIT: 891.180.077-0
 Estado de Resultados Integral Individual
 Comparativo
 Del 1 de enero al 31 de diciembre de 2020
 (Expresados en pesos)

	Nota	2020	2019	Variación \$	Variación %
Venta de Bienes		0	0	0	0.00%
Venta de Servicios		0	0	0	0.00%
Costo de ventas		0	0	0	0.00%
Excedente (déficit) bruto		0	0	0	0.00%
4 Ingresos		245,700,104,708.96	235,562,436,723.57	10,137,667,985.39	4.30%
41 Ingresos Fiscales		28,205,205,117.31	35,012,302,557.45	-6,807,097,440.14	-19.44%
43 Ingresos por transferencias y subvenciones		0.00	0.00	0.00	0.00%
44 Ingresos por transferencias y subvenciones		212,720,497,811.95	198,022,818,486.02	14,697,679,325.93	7.42%
48 Otros ingresos		4,774,401,779.70	2,527,315,680.10	2,247,086,099.60	88.91%
5 Gastos		219,551,529,563.35	211,184,737,035.30	8,366,792,528.05	3.96%
51 Gastos de administración y de operación		19,125,216,860.38	20,654,017,056.06	-1,528,800,195.68	-7.40%
52 Gastos de ventas		0.00	0.00	0.00	0.00%
53 Deterioro, depreciaciones, amortizaciones y provisiones		3,377,176,436.88	4,318,102,430.01	-940,925,993.13	-21.79%
54 Transferencias y subvenciones		3,536,037,859.62	7,913,789,244.30	-4,377,751,384.68	-55.32%
55 Gasto público social		193,221,461,164.07	177,820,569,263.63	15,400,891,900.44	8.66%
58 Otros gastos		291,637,242.40	478,259,041.30	-186,621,798.90	-39.02%
Excedente (déficit) operacional		26,148,575,145.61	24,377,699,688.27	1,770,875,457.34	7.26%
Costo financiero, neto		0	0	0.00	0.00%
Ingresos Diversos		0	0	0.00	0.00%
Ganancias / Pérdidas por la aplicación del método de participación patrimonial de inversiones en controladas, asociadas y negocios conjuntos		0	0	0.00	0.00%
Gastos Diversos		0	0	0.00	0.00%
Excedente (déficit) no operacional		26,148,575,145.61	24,377,699,688.27	1,770,875,457.34	7.26%
Impuesto a las ganancias		0.00	0.00	0.00	0.00%
Excedente (déficit) del Ejercicio		26,148,575,145.61	24,377,699,688.27	1,770,875,457.34	7.26%

Véanse las notas que acompañan a los estados financieros.

EDGAR MUÑOZ TORRES

C.C. 7.694.412
 Alcalde Municipal

KEVIN YAIR MELO HERNANDEZ

C.C. 1.083.888.945
 Secretario de Hacienda

CRISTHIAN SNEIDER AVILEZ MUÑOZ

C.C. 1.083.895.680
 Asesor Contable
 T.P. 233.351 - T



ALCALDÍA MUNICIPAL DE PITALITO

CODIGO:

ESTADOS FINANCIEROS

VERSION

FECHA

1

01/01/2018

MUNICIPIO DE PITALITO

NIT: 891.180.077-0

Estado de Cambios en el Patrimonio Individual Agregado Instituciones Educativas Individual

Del 1 de enero al 31 de diciembre de 2020


(Expresados en pesos)

	Capital fiscal	Resultado del ejercicio	Impactos por transición al Nuevo Marco Normativo	Ganancias o pérdidas por la aplicación del método de participación patrimonial de	Ganancias o pérdidas por la aplicación del método de participación patrimonial de	GANANCIAS O PÉRDIDAS POR PLANES DE BENEFICIOS A LOS EMPLEADOS	Resultados de ejercicios anteriores	Patrimonio atribuible a la entidad controladora	Participaciones no controladas	Total patrimonio
Saldo inicial al 1 de enero de 2020	117,137,158,293.73	9,656,228,456.78	1,421,042,971.00	2,754,498,610.84	3,290,376,796.00	-90,215,710.98	133,931,860,585.84	268,100,950,003.21	0.00	268,100,950,003.21
Resultado:										
RESULTADOS DE EJERCICIOS ANTERIORES							42,190,298,043.78	42,190,298,043.78		42,190,298,043.78
Resultado del ejercicio	0.00	16,308,310,457.83	0.00					16,308,310,457.83		16,308,310,457.83
Impactos por transición al Nuevo Marco Normativo			-1,421,042,971.00					-1,421,042,971.00		-1,421,042,971.00
Inversiones en Sociedades de Economía Mixta								0.00		0.00
Ganancias o Pérdidas por la aplicación del MPP								0.00		0.00
Ganancias o Pérdidas por planes de beneficios a empleados					0.00	-6,671,271,160.37		-6,671,271,160.37		-6,671,271,160.37
Total resultado	0.00	16,308,310,457.83	-1,421,042,971.00	0.00	0.00	-6,671,271,160.37	42,190,298,043.78	50,406,294,370.24	0.00	50,406,294,370.24
Cambios en las estimaciones y corrección de errores	0.00							0.00		0.00
Otras transacciones	0.00							0.00		0.00
Total transacciones de la entidad	0.00	16,308,310,457.83	-1,421,042,971.00	0.00	0.00	-6,671,271,160.37	42,190,298,043.78	50,406,294,370.24	0.00	50,406,294,370.24
Saldo final al 31 de diciembre de 2020	117,137,158,293.73	25,964,538,914.61	0.00	2,754,498,610.84	3,290,376,796.00	-6,761,486,871.35	176,122,158,629.62	318,507,244,373.45	0.00	318,507,244,373.45

Véanse las notas que acompañan a los estados financieros.


EDGAR MUÑOZ TORRES
 C.C. 7.694.412
 Alcalde Municipal


KEVIN YAIR MELO HERNANDEZ
 C.C. 1.083.888.945
 Secretario de Hacienda


CRISTIAN SNEIDER AVILEZ MUÑOZ
 C.C. 1.083.895.680
 Asesor Contable
 T.P. 233.351 - T



ALCALDÍA MUNICIPAL DE PITALITO

CODIGO:

ESTADOS FINANCIEROS

VERSION

FECHA

1

01/01/2018

MUNICIPIO DE PITALITO

NIT: 891.180.077-0

Estado de Cambios en el Patrimonio Individual Individual

Del 1 de enero al 31 de diciembre de 2020


(Expresados en pesos)

	Capital fiscal	Resultado del ejercicio	Impactos por transición al Nuevo Marco Normativo	Ganancias o pérdidas por la aplicación del método de participación patrimonial de	Ganancias o pérdidas por la aplicación del método de participación patrimonial de	GANANCIAS O PÉRDIDAS POR PLANES DE BENEFICIOS A LOS EMPLEADOS	Resultados de ejercicios anteriores	Patrimonio atribuible a la entidad controladora	Participaciones no controladas	Total patrimonio
Saldo inicial al 1 de enero de 2020	114,627,089,576.66	9,648,653,405.78	0.00	2,754,498,610.84	3,290,376,796.00	-90,215,710.98	133,931,860,585.84	264,162,263,264.14	0.00	264,162,263,264.14
Resultado:										
RESULTADOS DE EJERCICIOS ANTERIORES							39,913,376,594.85	39,913,376,594.85		39,913,376,594.85
Resultado del ejercicio	0.00	16,499,921,739.83	0.00					16,499,921,739.83		16,499,921,739.83
Impactos por transición al Nuevo Marco Normativo			0.00					0.00		0.00
Inversiones en Sociedades de Economía Mixta								0.00		0.00
Ganancias o Pérdidas por la aplicación del MPP								0.00		0.00
Ganancias o Pérdidas por planes de beneficios a empleados					0.00	-6,671,271,160.4		-6,671,271,160.37		-6,671,271,160.37
Total resultado	0.00	16,499,921,739.83	0.00	0.00	0.00	-6,671,271,160.37	39,913,376,594.85	49,742,027,174.31	0.00	49,742,027,174.31
Cambios en las estimaciones y corrección de errores	0.00							0.00		0.00
Otras transacciones	0.00							0.00		0.00
Total transacciones de la entidad	0.00	16,499,921,739.83	0.00	0.00	0.00	-6,671,271,160.37	39,913,376,594.85	49,742,027,174.31	0.00	49,742,027,174.31
Saldo final al 31 de diciembre de 2020	<u>114,627,089,576.66</u>	<u>26,148,575,145.61</u>	<u>0.00</u>	<u>2,754,498,610.84</u>	<u>3,290,376,796.00</u>	<u>-6,761,486,871.35</u>	<u>173,845,237,180.69</u>	<u>313,904,290,438.45</u>	<u>0.00</u>	<u>313,904,290,438.45</u>

Véanse las notas que acompañan a los estados financieros.


EDGAR MUÑOZ TORRES
C.C. 7.694.412
Alcalde Municipal


KEVIN YAIR MELO HERNANDEZ
C.C. 1.083.888.945
Secretario de Hacienda


CRISTHIAN SNEIDER AVILEZ MUÑOZ
C.C. 1.083.895.680
Asesor Contable
T.P. 233.351 - T

**ALCALDÍA MUNICIPAL DE PITALITO**

CODIGO:

ESTADOS FINANCIEROS

VERSIÓN

FECHA

01/01/2018

MUNICIPIO DE PITALITO

NIT. 891.180.077-0

Estados de Flujos de Efectivo**Individual**

Del 1 de enero al 31 de diciembre de 2020

(Expresados en pesos)

Método directo

Año terminado el 31 de diciembre de 2020

Flujos de efectivo por actividades de operación:**Recaudos por actividades de operación**

	\$ 106,318,361,714.55
Procedentes por Impuestos, contribuciones, tasas y multas	28,655,862,658.70
Procedentes de venta de bienes y prestación de servicios	0
Procedentes de transferencias y otras asignaciones realizadas	74,457,808,706.06
Procedentes de regalías, cuotas y comisiones	3,026,158,424.35
Otros cobros procedentes de actividades de operación	178,531,925.44

Pagos en efectivo por actividades de operación

	\$ -69,901,638,628.00
Pagos a otras entidades públicas para financiamiento de operaciones	0.00
Pagos a proveedores por el suministro de bienes y servicios	-22,842,919,847.24
Pagos por cuenta de los empleados	-19,871,915,083.76
Pagos por primas y prestaciones de pólizas suscritas	0.00
Pagos derivados de la resolución de litigios	0.00
Otros pagos por actividades de operación	-27,186,803,697.00

Flujos de efectivo netos por actividades de operación:**\$ 36,416,723,086.55****Flujos de efectivo por actividades de Inversión:**


Pagos por la adquisición de propiedades, planta y equipo	-9,852,702,364.19
Pagos por la adquisición de bienes de uso público	-18,459,984,453.12
Pagos por la adquisición de bienes históricos y culturales	-4,832,624,602.57
Pagos por la adquisición de activos intangibles	-183,105,828.82
Pagos por la adquisición de instrumentos de deuda o de patrimonio	0.00
Cambios en las participaciones de propiedad en controladas, asociadas y negocios conjuntos.	0.00
Anticipos de efectivo y préstamos a terceros	-9,407,557,185.77
Recaudos por venta de propiedades, planta y equipo, intangibles y otros activos a largo plazo	0.00
Recaudos por venta y reembolso de instrumentos de deuda o patrimonio	0.00
Recaudos por reembolso de anticipos y préstamos a terceros	0.00
Recaudos por intereses y excedentes financieros	758,786,630.00

Flujos de efectivo netos por actividades de inversión:**\$ -41,977,187,804.47****Flujos de efectivo por actividades de Financiación:**

Recaudos procedentes de la emisión de títulos, obtención de préstamos y otros fondos	0.00
Reembolsos de los fondos tomados en préstamos	0.00
Pagos realizados para reducir la deuda en arrendamientos financieros	5,553,437,565.32
Pagos por Intereses y excedentes financieros	0.00

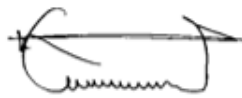
Flujos de efectivo netos por actividades de Financiación:**\$ 5,553,437,565.32****Aumento neto en el efectivo y equivalentes al efectivo****\$ -7,027,152.60**

Efectivo y equivalentes al efectivo al comienzo del período 1 de enero de 2020 26,735,587,872.42

Efectivo y equivalentes al efectivo al final del período 31 diciembre 2020**\$ 26,728,560,719.82**

EDGAR MUÑOZ TORRES


C.C. 7.694.412

Alcalde Municipal


KEVIN YAIR MELO HERNANDEZ

C.C. 1.083.888.945


Secretario de Hacienda


CRISTHIAN SNEIDER AVILEZ MUÑOZ

C.C. 1.083.895.680

Asesor Contable

T.P. 233.351 - T

	COMUNICACIÓN OFICIAL		
	CÓDIGO: F-GD-01	VERSIÓN: 03	FECHA: 02/01/2019

Pitalito, 26 de febrero 2021

CERTIFICACIÓN DE ESTADOS FINANCIEROS


Los suscritos, **EDGAR MUÑOZ TORRES**, **KEVIN YAIR MELO HERNANDEZ** y **CRISTHIAN SNEIDER AVILEZ MUÑOZ** Representante Legal, Secretario de Hacienda y Contador Público, respectivamente, del **MUNICIPIO DE PITALITO HUILA**

CERTIFICAMOS:


Que en forma previa hemos verificado que los Estados Financieros a 31 de diciembre de 2020, fueron tomados fielmente de los libros de contabilidad, llevados conforme a las normas de Contabilidad Pública y que las cifras registradas en ellos reflejan en forma fidedigna la situación financiera del **MUNICIPIO DE PITALITO**.



EDGAR MUÑOZ TORRES
C.C. 7.694.412
Representante Legal




CRISTHIAN SNEIDER AVILEZ MUÑOZ
C.C. 1.083.895.680
Contador Público
T.P. No. 233.351 – T



KEVIN YAIR MELO HERNANDEZ
C.C. 1.083.888.945
Secretario de Hacienda

Proyectó: Cristhian Sneider Avilez Muñoz

Revisado por:	Aprobado por:
Firma:	Firma:
Nombre: CRISTHIAN SNEIDER AVILEZ MUÑOZ	Nombre: KEVIN YAIR MELO HERNANDEZ
Cargo: Asesor Contable	Cargo: Secretario de Hacienda

	COMUNICACIÓN OFICIAL		
	CÓDIGO: F-GD-01	VERSIÓN: 03	FECHA: 02/01/2019

Pitalito, 26 de febrero 2021

EL SUSCRITO REPRESENTANTE LEGAL Y CONTADOR PÚBLICO

CERTIFICAN:


Que los saldos de los Estados Financieros con corte a 31 de diciembre de 2020 fueron tomados fielmente de los libros de contabilidad generados por el sistema HAS SQL módulo de contabilidad, la cual se elabora conforme el nuevo marco normativo para Entidades de Gobierno adoptado mediante Resolución 533 de 2015 expedida por la Contaduría General de la Nación.

Que los estados contables básicos del Municipio de Pitalito con corte a 31 de diciembre de 2020 revelan el valor total de activos, pasivos, patrimonio, ingresos, gastos y cuentas de orden reportados en el libro mayor emitidos por el módulo HAS SQL.

Que los Activos representan recursos controlados por la entidad, producto de sucesos pasados, de los cuales se espera obtener un potencial de servicio o generar beneficios económicos futuros y los Pasivos representan una obligación presente producto de sucesos pasados para cuya cancelación, una vez vencida, la entidad espera desprenderse de recursos que incorporan beneficios económicos o un potencial de servicio.



EDGAR MUÑOZ TORRES
C.C. 7.694.412
Representante Legal



CRISTHIAN SNEIDER AVILEZ MUÑOZ
C.C. 1.083.895.680
Contador Público
T.P. No. 233.351 – T

Proyectó: Cristhian Sneider Avilez Muñoz

Revisado por:	Aprobado por:
Firma:	Firma:
Nombre: CRISTHIAN SNEIDER AVILEZ MUÑOZ	Nombre: KEVIN YAIR MELO HERNANDEZ
Cargo: Asesor Contable	Cargo: Secretario de Hacienda