



ALCALDÍA MUNICIPAL DE PITALITO

DCODIGO:

ESTADOS FINANCIEROS

VERSIÓN

1


FECHA

01/01/2018


MUNICIPIO DE PITALITO
NIT: 891.180.077-0
Estado de Situación Financiera Individual
Comparativo
31 de diciembre de 2019
(Expresados en pesos)

	Nota	31 de diciembre 2019	31 de diciembre 2018	Variación \$	Variación %
Activo					
Activo corriente:					
11 Efectivo y equivalentes al efectivo		26,735,587,872.41	39,429,860,691.84	-12,694,272,819.43	-32.19%
13 Cuentas por cobrar		20,026,300,389.81	9,914,580,361.76	10,111,720,028.05	101.99%
15 Inventarios		3,686,247,777.53	3,480,173,004.95	206,074,772.58	5.92%
19 Otros activos		3,581,680,576.51	1,695,163,207.64	1,886,517,368.87	111.29%
Total activo corriente		54,029,816,616.26	54,519,777,266.19	-489,960,649.93	-0.90%
Activo no corriente:					
12 Inversiones e instrumentos derivados		8,862,699,092.00	8,612,449,092.00	250,250,000.00	2.91%
13 Cuentas por cobrar		0.00	0.00	0.00	0.00%
16 Propiedades, planta y equipo		107,511,996,654.59	99,934,937,862.07	7,577,058,792.52	7.58%
17 Bienes de uso público e históricos y culturales		129,779,486,161.68	116,020,243,059.83	13,759,243,101.85	11.86%
19 Otros activos		47,873,254,920.51	35,899,988,292.88	-2,794,609,024.51	-7.78%
Total activo no corriente		294,027,436,828.78	260,467,618,306.78	18,791,942,869.86	7.21%
1 Total activo		348,057,253,445.04	314,987,395,572.97	18,301,982,219.93	5.81%
Pasivo y Patrimonio					
Pasivo corriente:					
23 Préstamos por pagar		0.00	42,087,142.79	-42,087,142.79	-100.00%
24 Cuentas por pagar		11,243,204,107.42	14,723,370,105.18	-3,480,165,997.76	-23.64%
25 Beneficios a los empleados		1,624,736,022.74	1,703,640,308.08	-78,904,285.34	-4.63%
29 Otros pasivos		2,222,989,548.06	3,292,753,951.59	-1,069,764,403.53	-32.49%
Total pasivo corriente		15,090,929,678.22	19,761,851,507.64	-4,670,921,829.42	-23.64%
Pasivo no corriente:					
23 Préstamos por pagar		8,132,554,369.00	8,888,324,394.54	-755,770,025.54	-8.50%
25 Beneficios a los empleados		29,551,491,234.34	27,997,430,363.28	1,554,060,871.06	5.55%
27 Provisiones		3,454,451,518.50	3,999,664,801.50	-545,213,283.00	-13.63%
Total pasivo no corriente		41,138,497,121.84	40,885,419,559.32	253,077,562.52	0.62%
2 Total pasivo		56,229,426,800.06	60,647,271,066.96	-4,417,844,266.90	-7.28%
Patrimonio					
31 Patrimonio de las entidades de gobierno		291,827,826,644.98	254,340,124,506.01	37,487,702,138.97	14.74%
Total patrimonio atribuible a la entidad controladora		291,827,826,644.98	254,340,124,506.01	37,487,702,138.97	14.74%
Participaciones no controladoras		0.00	0.00	0.00	0.00%
3 Total patrimonio		291,827,826,644.98	254,340,124,506.01	37,487,702,138.97	14.74%
Total pasivo y patrimonio		348,057,253,445.04	314,987,395,572.97	33,069,857,872.07	10.50%
8 Cuentas de orden deudoras		0.00	0.00	0.00	0.00%
83 Total deudoras de Control		95,988,925,890.46	242,865,853,047.58	-146,876,927,157.12	-60.48%
89 Deudoras por el contrario (CR)		-95,988,925,890.46	-242,865,853,047.58	146,876,927,157.12	-60.48%
9 Cuentas de orden acreedoras		0.00	0.00	0.00	0.00%
91 Pasivos contingentes		-8,119,850,963.00	6,617,562,843.00	-14,737,413,806.00	-222.70%
93 Acreedoras de control		0.00	11,152,996,581.84	-11,152,996,581.84	-100.00%
99 Acreedoras por contra (DB)		8,119,850,963.00	-17,770,559,424.84	25,890,410,387.84	-145.69%

Véanse las notas que acompañan a los estados financieros.


EDGAR MUÑOZ TORRES
C.C. 7.694.412
Alcalde Municipal


ORLANDO BELTRÁN CASTRO
C.C. 12.230.805
Secretario de Hacienda


DORVELLY PARRA TRUJILLO
C.C. 26.598.632
Asesora Contable
T.P. 93.548 - T

**ALCALDÍA MUNICIPAL DE PITALITO**

DCODIGO:

ESTADOS FINANCIEROS

VERSIÓN

1

FECHA

01/01/2018

MUNICIPIO DE PITALITO

NIT: 891.180.077-0

Estado de Situación Financiera Individual Agregado Instituciones Educativas
Comparativo

31 de diciembre de 2019

(Expresados en pesos)

	Nota	31 de diciembre 2019	31 de diciembre 2018	Variación \$	Variación %
Activo					
Activo corriente:					
11 Efectivo y equivalentes al efectivo		27,005,363,935.41	39,722,059,326.84	-12,716,695,391.43	-32.01%
13 Cuentas por cobrar		20,034,612,727.81	9,923,512,570.76	10,111,100,157.05	101.89%
15 Inventarios		3,686,247,777.53	3,480,173,004.95	206,074,772.58	5.92%
19 Otros activos		3,581,696,576.51	1,695,163,207.64	1,886,533,368.87	111.29%
Total activo corriente		54,307,921,017.26	54,820,908,110.19	-512,987,092.93	-0.94%
Activo no corriente:					
12 Inversiones e instrumentos derivados		8,862,699,092.00	8,612,449,092.00	250,250,000.00	2.91%
13 Cuentas por cobrar		2,499.00	0.00	2,499.00	#,DIV/0!
16 Propiedades, planta y equipo		111,076,602,740.59	103,385,719,075.07	7,690,883,665.52	7.44%
17 Bienes de uso público e históricos y culturales		129,821,669,610.68	116,050,926,108.83	13,770,743,501.85	11.87%
19 Otros activos		47,884,167,577.51	35,913,634,954.88	-2,797,343,029.51	-7.79%
Total activo no corriente		297,645,141,519.78	263,962,729,230.78	18,914,536,636.86	7.17%
1 Total activo		351,953,062,537.04	318,783,637,340.97	18,401,549,543.93	5.77%
Pasivo y Patrimonio					
Pasivo corriente:					
23 Préstamos por pagar		0.00	42,087,142.79	-42,087,142.79	-100.00%
24 Cuentas por pagar		11,309,391,475.42	14,842,430,922.18	-3,533,039,446.76	-23.80%
25 Beneficios a los empleados		1,624,736,022.74	1,703,640,308.08	-78,904,285.34	-4.63%
29 Otros pasivos		2,222,989,548.06	3,292,753,951.59	-1,069,764,403.53	-32.49%
Total pasivo corriente		15,157,117,046.22	19,880,912,324.64	-4,723,795,278.42	-23.76%
Pasivo no corriente:					
23 Préstamos por pagar		8,132,554,369.00	8,888,324,394.54	-755,770,025.54	-8.50%
25 Beneficios a los empleados		29,551,491,234.34	27,997,430,363.28	1,554,060,871.06	0.00%
27 Provisiones		3,454,451,518.50	3,999,664,801.50	-545,213,283.00	-13.63%
Total pasivo no corriente		41,138,497,121.84	40,885,419,559.32	253,077,562.52	0.62%
2 Total pasivo		56,295,614,168.06	60,766,331,883.96	-4,470,717,715.90	-7.36%
Patrimonio					
31 Patrimonio de las entidades de gobierno		295,657,448,368.98	258,017,305,457.01	37,640,142,911.97	14.59%
Total patrimonio atribuible a la entidad controladora		295,657,448,368.98	258,017,305,457.01	37,640,142,911.97	14.59%
Participaciones no controladoras		0.00	0.00	0.00	0.00%
3 Total patrimonio		295,657,448,368.98	258,017,305,457.01	37,640,142,911.97	14.59%
Total pasivo y patrimonio		351,953,062,537.04	318,783,637,340.97	33,169,425,196.07	10.40%
8 Cuentas de orden deudoras		0.00	0.00	0.00	0.00%
83 Total deudoras de Control		95,988,925,890.46	242,865,853,047.58	-146,876,927,157.12	-60.48%
89 Deudoras por el contrario (CR)		-95,988,925,890.46	-242,865,853,047.58	146,876,927,157.12	-60.48%
9 Cuentas de orden acreedoras		0.00	0.00	0.00	0.00%
91 Pasivos contingentes		-8,119,850,963.00	6,617,562,843.00	-14,737,413,806.00	-222.70%
93 Acreedoras de control		0.00	11,152,996,581.84	-11,152,996,581.84	-100.00%
99 Acreedoras por contra (DB)		8,119,850,963.00	-17,770,559,424.84	25,890,410,387.84	-145.69%

Véanse las notas que acompañan a los estados financieros.

EDGAR MUÑOZ TORRES

C.C. 7.694.412

Alcalde Municipal

ORLANDO BELTRÁN CASTRO

C.C. 12.230.805

Secretario de Hacienda

DORVELLY PARRA TRUJILLO

C.C. 26.598.632

Asesora Contable

T.P. 93.548 - T



ALCALDÍA MUNICIPAL DE PITALITO

CODIGO:

ESTADOS FINANCIEROS

VERSIÓN

FECHA

01/01/2018

MUNICIPIO DE PITALITO
 NIT: 891.180.077-0
 Estado de Resultados Integral Individual
 Comparativo
 Del 1 de enero al 31 de diciembre de 2019
 (Expresados en pesos)

	2019	2018	Variación \$	Variación %
Venta de Bienes	0	0	0	0.00%
Venta de Servicios	0	0	0	0.00%
Costo de ventas	0	0	0	0.00%
Excedente (déficit) bruto	0	0	0	0.00%
4 Ingresos	235,562,436,723.57	200,676,033,247.14	34,886,403,476.43	17.38%
41 Ingresos Fiscales	35,012,302,557.45	24,459,603,901.08	10,552,698,656.37	43.14%
43 Ingresos por transferencias y subvenciones	0.00	0.00	0.00	0.00%
44 Ingresos por transferencias y subvenciones	198,022,818,486.02	172,944,654,326.14	25,078,164,159.88	14.50%
48 Otros ingresos	2,527,315,680.10	3,271,775,019.92	-744,459,339.82	-22.75%
5 Gastos	211,184,737,035.30	199,481,759,235.02	11,702,977,800.28	5.87%
51 Gastos de administración y de operación	20,654,017,056.06	15,398,949,269.76	5,255,067,786.30	34.13%
52 Gastos de ventas	0.00	0.00	0.00	0.00%
53 Deterioro, depreciaciones, amortizaciones y provisiones	4,318,102,430.01	2,370,610,321.00	1,947,492,109.01	82.15%
54 Transferencias y subvenciones	7,913,789,244.30	3,407,602,685.95	4,506,186,558.35	132.24%
55 Gasto público social	177,820,569,263.63	177,565,728,987.64	254,840,275.99	0.14%
58 Otros gastos	478,259,041.30	738,867,970.67	-260,608,929.37	-35.27%
Excedente (déficit) operacional	24,377,699,688.27	1,194,274,012.12	23,183,425,676.15	1941.21%
Costo financiero, neto	0	0	0.00	0.00%
Ingresos Diversos	0	0	0.00	0.00%
Utilidades / Pérdidas por la aplicación del método de participación patrimonial de inversiones en controladas, asociadas y negocios conjuntos	0	0	0.00	0.00%
Gastos Diversos	0	0	0.00	0.00%
Excedente (déficit) no operacional	24,377,699,688.27	1,194,274,012.12	23,183,425,676.15	1941.21%
Impuesto a las ganancias	0.00	0.00	0.00	0.00%
Excedente (déficit) del Ejercicio	24,377,699,688.27	1,194,274,012.12	23,183,425,676.15	1941.21%

Véanse las notas que acompañan a los estados financieros.


 EDGAR MUÑOZ TORRES
 C.C. 7.694.412
 Alcalde Municipal


 ORLANDO BELTRÁN CASTRO
 C.C. 12.230.805
 Secretario de Hacienda


 DORVELLY PARRA TRUJILLO
 C.C. 26.598.632
 Asesora Contable
 T.P. 93.548 - T



ALCALDÍA MUNICIPAL DE PITALITO

CODIGO:

ESTADOS FINANCIEROS

VERSIÓN

FECHA

01/01/2018

MUNICIPIO DE PITALITO

NIT: 891.180.077-0

Estado de Resultados Integral Individual Agregado Instituciones Educativas
Comparativo

Del 1 de enero al 31 de diciembre de 2019


(Expresados en pesos)

	Nota	2019	2018	Variación \$	Variación %
Venta de Bienes		0	0	0	0.00%
Venta de Servicios		0	0	0	0.00%
Costo de ventas		0	0	0	0.00%
Excedente (déficit) bruto		0	0	0	0.00%
4 Ingresos		238,428,295,603.57	203,431,845,877.14	34,996,449,726.43	17.20%
41 Ingresos Fiscales		35,012,302,557.45	24,459,603,901.08	10,552,698,656.37	43.14%
43 Ingresos por transferencias y subvenciones		2,102,472,940.00	2,334,668,026.00	-232,195,086.00	0.00%
44 Ingresos por transferencias y subvenciones		198,284,182,704.02	172,944,654,326.14	25,339,528,377.88	14.65%
48 Otros ingresos		3,029,337,402.10	3,692,919,623.92	-663,582,221.82	-17.97%
5 Gastos		214,400,957,356.30	202,491,502,603.02	11,909,454,753.28	5.88%
51 Gastos de administración y de operación		23,171,867,011.06	17,759,500,160.76	5,412,366,850.30	30.48%
52 Gastos de ventas		0.00	0.00	0.00	0.00%
53 Deterioro, depreciaciones, amortizaciones y provisiones		5,012,581,478.01	3,018,122,266.00	1,994,459,212.01	66.08%
54 Transferencias y subvenciones		7,913,789,244.30	3,407,602,685.95	4,506,186,558.35	132.24%
55 Gasto público social		177,820,569,263.63	177,565,728,987.64	254,840,275.99	0.14%
58 Otros gastos		482,150,359.30	740,548,502.67	-258,398,143.37	-34.89%
Excedente (déficit) operacional		24,027,338,247.27	940,343,274.12	23,086,994,973.15	2455.17%
Costo financiero, neto		0	0	0.00	0.00%
Ingresos Diversos		0	0	0.00	0.00%
Ganancias / Pérdidas por la aplicación del método de participación patrimonial de inversiones en controladas, asociadas y negocios conjuntos		0	0	0.00	0.00%
Gastos Diversos		0	0	0.00	0.00%
Excedente (déficit) no operacional		24,027,338,247.27	940,343,274.12	23,086,994,973.15	2455.17%
Impuesto a las ganancias		0.00	0.00	0.00	0.00%
Excedente (déficit) del Ejercicio		24,027,338,247.27	940,343,274.12	23,086,994,973.15	2455.17%

Véanse las notas que acompañan a los estados financieros.


EDGAR MUÑOZ TORRES
C.C. 7.694.412
Alcalde Municipal


ORLANDO BELTRÁN CASTRO
C.C. 12.230.805
Secretario de Hacienda


DORVELLY PARRA TRUJILLO
C.C. 26.598.632
Asesora Contable
T.P. 93.548 - T



ALCALDÍA MUNICIPAL DE PITALITO

ESTADOS FINANCIEROS


VERSIÓN	1	CODIGO:
FECHA	01/01/2018	

MUNICIPIO DE PITALITO										
NIT: 891.180.077-0										
Estado de Cambios en el Patrimonio Individual Agregado Instituciones Educativas										
Individual										
Del 1 de enero al 31 de diciembre de 2019										
(Expresados en pesos)										
	Capital fiscal	Resultado del ejercicio	Impactos por transición al Nuevo Marco Normativo	Ganancias o pérdidas por la aplicación del método de participación patrimonial de	Ganancias o pérdidas por la aplicación del método de participación patrimonial de inversiones en	GANANCIAS O PERDIDAS POR PLANES DE BENEFICIOS A LOS EMPLEADOS	Resultados de ejercicios anteriores	Patrimonio atribuible a la entidad controladora	Participaciones no controladas	Total patrimonio
Saldo inicial al 1 de enero de 2019	117.137.158.294,66	940.343.274,12	134.158.629.544,72	2.754.498.610,84	3.290.376.796,00	-263.701.063,33	133.931.860.585,84	391.949.166.042,85	0,00	391.949.166.042,85
Resultado:										
RESULTADOS DE EJERCICIOS ANTERIORES										
Otras transacciones	0,00	23.086.994.973,15	0,00	0,00	0,00	-2.520.150.158,85	17.300.067.056,55	17.300.067.056,55	0,00	17.300.067.056,55
Total transacciones de la entidad	0,00	23.086.994.973,15	0,00	0,00	0,00	-2.520.150.158,85	17.300.067.056,55	17.300.067.056,55	0,00	17.300.067.056,55
Saldo final al 31 de diciembre de 2019	117.137.158.294,66	24.027.338.247,27	-134.158.629.544,72	2.754.498.610,84	3.290.376.796,00	-2.783.851.222,18	151.231.927.642,39	295.657.448.368,98	0,00	295.657.448.368,98
Cambios en las estimaciones y corrección de errores	0,00	23.086.994.973,15	-134.158.629.544,72	0,00	0,00	-2.520.150.158,85	17.300.067.056,55	-96.291.717.673,87	0,00	-96.291.717.673,87
Otras transacciones	0,00	0,00	0,00	0,00	0,00	0,00	0,00	0,00	0,00	0,00
Total transacciones de la entidad	0,00	23.086.994.973,15	-134.158.629.544,72	0,00	0,00	-2.520.150.158,85	17.300.067.056,55	-96.291.717.673,87	0,00	-96.291.717.673,87
Saldo final al 31 de diciembre de 2019	117.137.158.294,66	24.027.338.247,27	0,00	2.754.498.610,84	3.290.376.796,00	-2.783.851.222,18	151.231.927.642,39	295.657.448.368,98	0,00	295.657.448.368,98

Véanse las notas que acompañan a los estados financieros.


 DORVELLY PARRA TRUJILLO
 C.C. 26.588.632
 Asesora Contable
 T.P. 93.548 - T


 DORLANDO BELTRÁN CASTRO
 C.C. 12.230.605
 Secretario de Hacienda

	COMUNICACIÓN OFICIAL		
	CÓDIGO: F-GD-01	VERSIÓN: 03	FECHA: 02/01/2019

Pitalito, 15 de febrero 2020


CERTIFICACIÓN DE ESTADOS FINANCIEROS

Los suscritos, **EDGAR MUÑOZ TORRES, ORLANDO BELTRAN CASTRO** y **DORVELLY PARRA TRUJILLO** Representante Legal, Secretario de Hacienda y Contador Público, respectivamente, del **MUNICIPIO DE PITALITO HUILA**

CERTIFICAMOS:


Que en forma previa hemos verificado que los Estados Financieros a 31 de diciembre de 2020, fueron tomados fielmente de los libros de contabilidad, llevados conforme a las normas de Contabilidad Pública y que las cifras registradas en ellos reflejan en forma fidedigna la situación financiera del **MUNICIPIO DE PITALITO**.


EDGAR MUÑOZ TORRES
 C.C. 7.694.412
 Representante Legal


DORVELLY PARRA TRUJILLO
 C.C. 26.598.632
 Contador Público
 T.P. No. 93548 – T


ORLANDO BELTRAN CASTRO
 C.C. 12.230.805
 Secretario de Hacienda

Proyectó: Dorvelly Parra Trujillo	
Revisado por:	Aprobado por:
Firma:	Firma:
Nombre: DORVELLY PARRA TRUJILLO	Nombre: DORVELLY PARRA TRUJILLO
Cargo: Asesora Contable	Cargo: Asesora Contable

	COMUNICACIÓN OFICIAL		
	CÓDIGO: F-GD-01	VERSIÓN: 03	FECHA: 02/01/2019

Pitalito, 15 de febrero 2020

EL SUSCRITO REPRESENTANTE LEGAL Y CONTADOR PÚBLICO

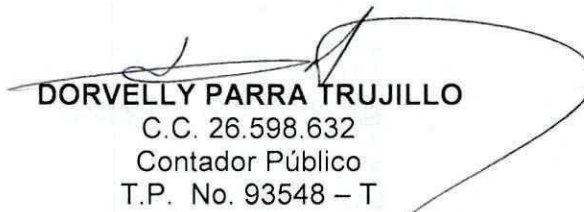
CERTIFICAN:

Que los saldos de los Estados Financieros con corte a 31 de diciembre de 2019 fueron tomados fielmente de los libros de contabilidad generados por el sistema HAS SQL módulo de contabilidad, la cual se elabora conforme el nuevo marco normativo para Entidades de Gobierno adoptado mediante Resolución 533 de 2015 expedida por la Contaduría General de la Nación.

Que los estados contables básicos del Municipio de Pitalito con corte a 31 de diciembre de 2019 revelan el valor total de activos, pasivos, patrimonio, ingresos, gastos y cuentas de orden reportados en el libro mayor emitidos por el módulo HAS SQL.

Que los Activos representan recursos controlados por la entidad, producto de sucesos pasados, de los cuales se espera obtener un potencial de servicio o generar beneficios económicos futuros y los Pasivos representan una obligación presente producto de sucesos pasados para cuya cancelación, una vez vencida, la entidad espera desprenderse de recursos que incorporan beneficios económicos o un potencial de servicio.


EDGAR MUÑOZ TORRES
 C.C. 7.694.412
 Representante Legal


DORVELLY PARRA TRUJILLO
 C.C. 26.598.632
 Contador Público
 T.P. No. 93548 – T

Proyectó: Dorvelly Parra Trujillo

Revisado por:	Aprobado por:
Firma:	Firma:
Nombre: DORVELLY PARRA TRUJILLO	Nombre: DORVELLY PARRA TRUJILLO
Cargo: Asesora Contable	Cargo: Asesora Contable