



# ALCALDÍA MUNICIPAL DE PITALITO

DCODIGO:

## ESTADOS FINANCIEROS

VERSIÓN

1

FECHA

01/01/2018

MUNICIPIO DE PITALITO

NIT: 891.180.077-0

Estado de Situación Financiera Individual

Comparativo

30 de noviembre de 2019

(Expresados en pesos)

	Nota	30 de noviembre 2019	30 de noviembre 2018	Variación \$	Variación %
<b>Activo</b>					
<b>Activo corriente:</b>					
11 Efectivo y equivalentes al efectivo		36,936,100,198.58	41,226,227,230.97	-4,290,127,032.39	-10.41%
13 Cuentas por cobrar		22,423,073,668.36	7,761,354,261.90	14,661,719,406.46	188.91%
15 Inventarios		2,408,585,265.48	2,586,200,138.37	-177,614,872.89	-6.87%
19 Otros activos		5,552,926,095.01	2,852,628,279.94	2,700,297,815.07	94.66%
<b>Total activo corriente</b>		<b>67,320,685,227.43</b>	<b>54,426,409,911.18</b>	<b>12,894,275,316.25</b>	<b>23.69%</b>
<b>Activo no corriente:</b>					
12 Inversiones e instrumentos derivados		8,862,699,092.00	9,022,449,092.00	-159,750,000.00	-1.77%
13 Cuentas por cobrar		0.00	0.00	0.00	#DIV/0!
16 Propiedades, planta y equipo		103,571,710,473.77	54,786,316,927.69	48,785,393,546.08	89.05%
17 Bienes de uso público e históricos y culturales		119,427,412,702.53	21,896,104,275.69	97,531,308,426.84	445.43%
19 Otros activos		42,040,195,148.77	54,834,396,121.15	-18,848,329,242.13	-34.37%
<b>Total activo no corriente</b>		<b>273,902,017,417.07</b>	<b>140,539,266,416.53</b>	<b>127,308,622,730.79</b>	<b>90.59%</b>
<b>1 Total activo</b>		<b>341,222,702,644.50</b>	<b>194,965,676,327.71</b>	<b>140,202,898,047.04</b>	<b>71.91%</b>
<b>Pasivo v Patrimonio</b>					
<b>Pasivo corriente:</b>					
23 Préstamos por pagar		187,500,000.00	88,980,894.00	98,519,106.00	110.72%
24 Cuentas por pagar		7,209,901,858.96	12,481,459,596.38	-5,271,557,737.42	-42.24%
25 Beneficios a los empleados		2,641,015,336.37	1,888,603,430.12	747,022,831.29	39.55%
29 Otros pasivos		2,374,934,672.26	3,548,771,398.12	-1,173,836,725.86	-33.08%
<b>Total pasivo corriente</b>		<b>12,413,351,867.59</b>	<b>18,007,815,318.62</b>	<b>-5,599,852,525.99</b>	<b>-31.10%</b>
<b>Pasivo no corriente:</b>					
23 Préstamos por pagar		8,132,554,369.00	8,889,819,796.54	-757,265,427.54	-8.52%
25 Beneficios a los empleados		29,601,308,003.34	27,769,979,085.28	1,831,328,918.06	6.59%
27 Provisiones		3,454,451,518.50	3,999,664,801.50	-545,213,283.00	-13.63%
<b>Total pasivo no corriente</b>		<b>41,188,313,890.84</b>	<b>40,659,463,683.32</b>	<b>528,850,207.52</b>	<b>1.30%</b>
<b>2 Total pasivo</b>		<b>53,601,665,758.43</b>	<b>58,667,279,001.94</b>	<b>-5,071,002,318.47</b>	<b>-8.64%</b>
<b>Patrimonio</b>					
31 Patrimonio de las entidades de gobierno		287,621,036,886.07	136,298,397,325.77	151,322,639,560.30	111.02%
<b>Total patrimonio atribuible a la entidad controladora</b>		<b>287,621,036,886.07</b>	<b>136,298,397,325.77</b>	<b>151,322,639,560.30</b>	<b>111.02%</b>
Participaciones no controladoras		0.00	0.00	0.00	0.00%
<b>3 Total patrimonio</b>		<b>287,621,036,886.07</b>	<b>136,298,397,325.77</b>	<b>151,322,639,560.30</b>	<b>111.02%</b>
<b>Total pasivo y patrimonio</b>		<b>341,222,702,644.50</b>	<b>194,965,676,327.71</b>	<b>146,251,637,241.83</b>	<b>75.01%</b>
<b>8 Cuentas de orden deudoras</b>		<b>0.00</b>	<b>0.00</b>	<b>0.00</b>	<b>0.00%</b>
83 Total deudoras de Control		96,640,172,633.46	16,730,501,130.49	79,909,671,502.97	477.63%
89 Deudoras por el contrario (CR)		-96,640,172,633.46	-16,730,501,130.49	-79,909,671,502.97	477.63%
<b>9 Cuentas de orden acreedoras</b>		<b>0.00</b>	<b>0.00</b>	<b>0.00</b>	<b>0.00%</b>
91 Pasivos contingentes		-8,119,850,963.00	6,617,562,843.00	-14,737,413,806.00	-222.70%
93 Acreedoras de control		0.00	3,385,510,702.62	-3,385,510,702.62	-100.00%
99 Acreedoras por contra (DB)		8,119,850,963.00	-10,003,073,545.62	18,122,924,508.62	-181.17%

Véanse las notas que acompañan a los estados financieros.

MIGUEL ANTONIO RICO RINCÓN  
C.C. 83.180.204  
Alcalde Municipal

JORGE ELIECER TOVAR VALENCIA  
C.C. 12.238.491  
Secretario de Hacienda

DORVELLY PARRA TRUJILLO  
C.C. 26.598.632  
Asesora Contable  
T.P. 93.548 - T



# ALCALDÍA MUNICIPAL DE PITALITO

DCODIGO:

## ESTADOS FINANCIEROS

VERSIÓN

1

FECHA

01/01/2018

MUNICIPIO DE PITALITO

NIT: 891.180.077-0

Estado de Situación Financiera Individual Agregado Instituciones Educativas

Comparativo

30 de noviembre de 2019

(Expresados en pesos)

	Nota	30 de noviembre 2019	30 de noviembre 2018	Variación \$	Variación %
<b>Activo</b>					
<b>Activo corriente:</b>					
11 Efectivo y equivalentes al efectivo		37,655,048,281.58	42,097,762,875.97	-4,442,714,594.39	-10.55%
13 Cuentas por cobrar		22,431,216,997.36	7,773,638,467.90	14,657,578,529.46	188.55%
15 Inventarios		2,408,585,265.48	2,586,200,138.37	-177,614,872.89	-6.87%
19 Otros activos		5,552,942,095.01	2,852,632,599.94	2,700,309,495.07	94.66%
<b>Total activo corriente</b>		<b>68,047,792,639.43</b>	<b>55,310,234,082.18</b>	<b>12,737,558,557.25</b>	<b>23.03%</b>
<b>Activo no corriente:</b>					
12 Inversiones e instrumentos derivados		8,862,699,092.00	9,022,449,092.00	-159,750,000.00	-1.77%
13 Cuentas por cobrar		2,499.00	0.00	2,499.00	#DIV/0!
16 Propiedades, planta y equipo		107,168,966,319.77	58,288,754,377.69	48,880,211,942.08	83.86%
17 Bienes de uso público e históricos y culturales		119,467,796,151.53	21,926,787,324.69	97,541,008,826.84	444.85%
19 Otros activos		42,050,948,472.77	54,849,494,528.15	-18,852,674,325.13	-34.37%
<b>Total activo no corriente</b>		<b>277,550,412,535.07</b>	<b>144,087,485,322.53</b>	<b>127,408,798,942.79</b>	<b>88.42%</b>
<b>1 Total activo</b>		<b>345,598,205,174.50</b>	<b>199,397,719,404.71</b>	<b>140,146,357,500.04</b>	<b>70.28%</b>
<b>Pasivo y Patrimonio</b>					
<b>Pasivo corriente:</b>					
23 Préstamos por pagar		187,500,000.00	88,980,894.00	98,519,106.00	110.72%
24 Cuentas por pagar		7,321,635,723.96	12,578,958,335.38	-5,257,322,611.42	-41.79%
25 Beneficios a los empleados		2,641,015,336.37	1,888,603,430.12	747,022,831.29	39.55%
29 Otros pasivos		2,374,934,672.26	3,548,771,398.12	-1,173,836,725.86	-33.08%
<b>Total pasivo corriente</b>		<b>12,525,085,732.59</b>	<b>18,105,314,057.62</b>	<b>-5,585,617,399.99</b>	<b>-30.85%</b>
<b>Pasivo no corriente:</b>					
23 Préstamos por pagar		8,132,554,369.00	8,889,819,796.54	-757,265,427.54	-8.52%
25 Beneficios a los empleados		29,601,308,003.34	27,769,979,085.28	1,831,328,918.06	0.00%
27 Provisiones		3,454,451,518.50	3,999,664,801.50	-545,213,283.00	-13.63%
<b>Total pasivo no corriente</b>		<b>41,188,313,890.84</b>	<b>40,659,463,683.32</b>	<b>528,850,207.52</b>	<b>1.30%</b>
<b>2 Total pasivo</b>		<b>53,713,399,623.43</b>	<b>58,764,777,740.94</b>	<b>-5,056,767,192.47</b>	<b>-8.61%</b>
<b>Patrimonio</b>					
31 Patrimonio de las entidades de gobierno		291,884,805,551.07	140,632,941,663.77	151,251,863,887.30	107.55%
<b>Total patrimonio atribuible a la entidad controladora</b>		<b>291,884,805,551.07</b>	<b>140,632,941,663.77</b>	<b>151,251,863,887.30</b>	<b>107.55%</b>
Participaciones no controladoras		0.00	0.00	0.00	0.00%
<b>3 Total patrimonio</b>		<b>291,884,805,551.07</b>	<b>140,632,941,663.77</b>	<b>151,251,863,887.30</b>	<b>107.55%</b>
<b>Total pasivo y patrimonio</b>		<b>345,598,205,174.50</b>	<b>199,397,719,404.71</b>	<b>146,195,096,694.83</b>	<b>73.32%</b>
<b>8 Cuentas de orden deudoras</b>		<b>0.00</b>	<b>0.00</b>	<b>0.00</b>	<b>0.00%</b>
83 Total deudoras de Control		96,640,172,633.46	16,730,501,130.49	79,909,671,502.97	477.63%
89 Deudoras por el contrario (CR)		-96,640,172,633.46	-16,730,501,130.49	-79,909,671,502.97	477.63%
<b>9 Cuentas de orden acreedoras</b>		<b>0.00</b>	<b>0.00</b>	<b>0.00</b>	<b>0.00%</b>
91 Pasivos contingentes		-8,119,850,963.00	6,617,562,843.00	-14,737,413,806.00	-222.70%
93 Acreedoras de control		0.00	3,385,510,702.62	-3,385,510,702.62	-100.00%
99 Acreedoras por contra (DB)		8,119,850,963.00	-10,003,073,545.62	18,122,924,508.62	-181.17%

Véanse las notas que acompañan a los estados financieros.

MIGUEL ANTONIO RICO RINCON  
C.C. 83.180.204  
Alcalde Municipal

JORGE ELIECER TOVAR VALENCIA  
C.C. 12.238.491  
Secretario de Hacienda

DORVELLY PARRA TRUJILLO  
C.C. 26.598.642  
Asesora Contable  
T.P. 93.548 - T



# ALCALDÍA MUNICIPAL DE PITALITO

## ESTADOS FINANCIEROS

CODIGO:

VERSIÓN

FECHA

01/01/2018


MUNICIPIO DE PITALITO

NIT: 891.180.077-0

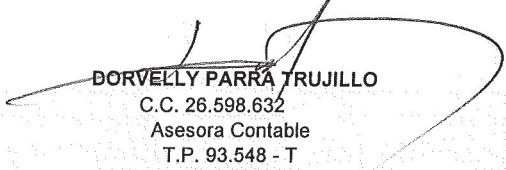
Estado de Resultados Integral Individual  
ComparativoDel 1 de enero al 30 de noviembre de 2019  
(Expresados en pesos)

Nota	2019	2018	Variación \$	Variación %
Venta de Bienes	0	0	0	0.00%
Venta de Servicios	0	0	0	0.00%
Costo de ventas	0	0	0	0.00%
<b>Excedente (déficit) bruto</b>	<b>0</b>	<b>0</b>	<b>0</b>	<b>0.00%</b>
<b>4 Ingresos</b>	<b>210,607,098,326.72</b>	<b>177,543,229,302.33</b>	<b>33,063,869,024.39</b>	<b>18.62%</b>
41 Ingresos Fiscales	29,604,855,887.59	23,343,402,649.88	6,261,453,237.71	26.82%
43 Ingresos por transferencias y subvenciones	0.00	0.00	0.00	0.00%
44 Ingresos por transferencias y subvenciones	178,752,346,028.03	151,327,673,284.55	27,424,672,743.48	18.12%
48 Otros ingresos	2,249,896,411.10	2,872,153,367.90	-622,256,956.80	-21.67%
<b>5 Gastos</b>	<b>180,291,029,791.87</b>	<b>157,766,393,306.83</b>	<b>22,524,636,485.04</b>	<b>14.28%</b>
51 Gastos de administración y de operación	14,539,923,704.59	13,208,408,303.48	1,331,515,401.11	10.08%
52 Gastos de ventas	0.00	0.00	0.00	0.00%
53 Deterioro, depreciaciones, amortizaciones y provisiones	4,065,476,074.77	2,244,604,361.00	1,820,871,713.77	81.12%
54 Transferencias y subvenciones	7,434,957,378.64	3,154,357,851.17	4,280,599,527.47	135.70%
55 Gasto público social	153,837,023,411.59	138,498,773,656.70	15,338,249,754.89	11.07%
58 Otros gastos	413,649,222.28	660,249,134.48	-246,599,912.20	-37.35%
<b>Excedente (déficit) operacional</b>	<b>30,316,068,534.85</b>	<b>19,776,835,995.50</b>	<b>10,539,232,539.35</b>	<b>53.29%</b>
Costo financiero, neto	0	0	0.00	0.00%
Ingresos Diversos	0	0	0.00	0.00%
Ganancias / Perjuicios por la aplicación del método de participación patrimonial de inversiones en controladas, asociadas y negocios conjuntos	0	0	0.00	0.00%
Gastos Diversos	0	0	0.00	0.00%
<b>Excedente (déficit) no operacional</b>	<b>30,316,068,534.85</b>	<b>19,776,835,995.50</b>	<b>10,539,232,539.35</b>	<b>53.29%</b>
Impuesto a las ganancias	0.00	0.00	0.00	0.00%
<b>Excedente (déficit) del Ejercicio</b>	<b>30,316,068,534.85</b>	<b>19,776,835,995.50</b>	<b>10,539,232,539.35</b>	<b>53.29%</b>

Véanse las notas que acompañan a los estados financieros.

  
MIGUEL ANTONIO RICO RINCÓN  
C.C. 83.180.204  
Alcalde Municipal

  
JORGE ELIECER TOVAR VALENCIA  
C.C. 12.238.491  
Secretario de Hacienda

  
DORVELLY PARRA TRUJILLO  
C.C. 26.598.632  
Asesora Contable  
T.P. 93.548 - T



# ALCALDÍA MUNICIPAL DE PITALITO

CODIGO:

## ESTADOS FINANCIEROS

VERSIÓN

FECHA

01/01/2018

MUNICIPIO DE PITALITO

NIT: 891.180.077-0

Estado de Resultados Integral Individual Agregado Instituciones Educativas  
Comparativo

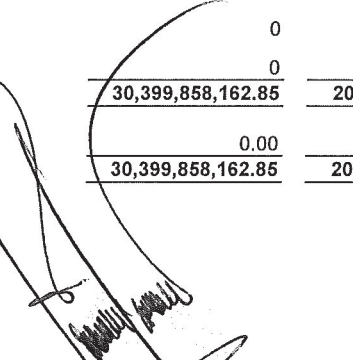
Del 1 de enero al 30 de noviembre de 2019


(Expresados en pesos)

Nota	2019	2018	Variación \$	Variación %
Venta de Bienes	0	0	0	0.00%
Venta de Servicios	0	0	0	0.00%
Costo de ventas	0	0	0	0.00%
<b>Excedente (déficit) bruto</b>	<b>0</b>	<b>0</b>	<b>0</b>	<b>0.00%</b>
<b>4 Ingresos</b>	<b>213,431,805,924.72</b>	<b>180,257,466,367.33</b>	<b>33,174,339,557.39</b>	<b>18.40%</b>
41 Ingresos Fiscales	29,604,855,887.59	23,343,402,649.88	6,261,453,237.71	26.82%
43 Ingresos por transferencias y subvenciones	2,099,872,040.00	2,253,694,397.00	-153,822,357.00	0.00%
44 Ingresos por transferencias y subvenciones	179,013,710,246.03	151,407,196,913.55	27,606,513,332.48	18.23%
48 Otros ingresos	2,713,367,751.10	3,253,172,406.90	-539,804,655.80	-16.59%
<b>5 Gastos</b>	<b>183,031,947,761.87</b>	<b>160,077,722,682.83</b>	<b>22,954,225,079.04</b>	<b>14.34%</b>
51 Gastos de administración y de operación	16,683,005,221.59	15,018,026,001.48	1,664,979,220.11	11.09%
52 Gastos de ventas	0.00	0.00	0.00	0.00%
53 Deterioro, depreciaciones, amortizaciones y provisiones	4,659,856,448.77	2,745,148,930.00	1,914,707,518.77	69.75%
54 Transferencias y subvenciones	7,434,957,378.64	3,154,357,851.17	4,280,599,527.47	135.70%
55 Gasto público social	153,837,023,411.59	138,498,773,656.70	15,338,249,754.89	11.07%
58 Otros gastos	417,105,301.28	661,416,243.48	-244,310,942.20	-36.94%
<b>Excedente (déficit) operacional</b>	<b>30,399,858,162.85</b>	<b>20,179,743,684.50</b>	<b>10,220,114,478.35</b>	<b>50.65%</b>
Costo financiero, neto	0	0	0.00	0.00%
Ingresos Diversos	0	0	0.00	0.00%
Ganancias / Perjuicios por la aplicación del método de participación patrimonial de inversiones en controladas, asociadas y negocios conjuntos	0	0	0.00	0.00%
Gastos Diversos	0	0	0.00	0.00%
<b>Excedente (déficit) no operacional</b>	<b>30,399,858,162.85</b>	<b>20,179,743,684.50</b>	<b>10,220,114,478.35</b>	<b>50.65%</b>
Impuesto a las ganancias	0.00	0.00	0.00	0.00%
<b>Excedente (déficit) del Ejercicio</b>	<b>30,399,858,162.85</b>	<b>20,179,743,684.50</b>	<b>10,220,114,478.35</b>	<b>50.65%</b>

Véanse las notas que acompañan a los estados financieros.

  
MIGUEL ANTONIO RICO RINCÓN  
C.C. 83.180.204  
Alcalde Municipal

  
JORGE ELIECER TOJAR VALENCIA  
C.C. 12.288.491  
Secretario de Hacienda

  
DORVELLY PARRA TRUJILLO  
C.C. 26.598.632  
Asesora Contable  
T.P. 93.548 - T



**ALCALDÍA MUNICIPAL DE PITALITO**

**ESTADOS FINANCIEROS**

CODIGO:	
VERSIÓN	FECHA
1	01/01/2018

**MUNICIPIO DE PITALITO**  
 NIT: 891.180.077-0  
 Estado de Cambios en el Patrimonio Individual  
 Individual  
 Del 1 de enero al 30 de noviembre de 2019  
 (Expresados en pesos)

	Capital fiscal	Resultado del ejercicio	Impactos por transición al Nuevo Marco Normativo	Ganancias o pérdidas por la aplicación del método de participación patrimonial de inversiones en	Ganancias o pérdidas por la aplicación del método de participación patrimonial de inversiones en	GANANCIAS O PERDIDAS POR PLANES DE BENEFICIOS A LOS EMPLEADOS	Resultados de ejercicios anteriores	Patrimonio atribuible a la entidad controladora	Participaciones no controladas	Total patrimonio
Saldo inicial al 1 de enero de 2019	114.627.089.576.66	1.194.274.012.12	132.737.586.573.72	2.754.498.610.84	3.290.376.796.00	-263.701.063.33	133.931.860.585.84	386.271.985.091.85	0.00	388.271.985.091.85
<b>RESULTADOS DE EJERCICIOS ANTERIORES</b>										
Resultado del ejercicio	0.00	29.121.794.522.73	0.00				4.266.645.811.88	4.266.645.811.88		4.266.645.811.88
Inversiones en Sociedades de Economía Mixta			-132.737.586.573.72					29.121.794.522.73		29.121.794.522.73
Ganancias o Pérdidas por la aplicación del MPP empleados								-132.737.586.573.72		-132.737.586.573.72
Ganancias o Pérdidas por planes de beneficios a empleados								0.00		0.00
Ganancias o Pérdidas por planes de beneficios a empleados								0.00		0.00
<b>Total resultado</b>	0.00	29.121.794.522.73	-132.737.586.573.72	0.00	0.00	-1.301.801.966.67	4.266.645.811.88	-1.301.801.966.67	0.00	-1.301.801.966.67
Cambios en las estimaciones y corrección de errores	0.00					-1.301.801.966.67		-1.301.801.966.67		-1.301.801.966.67
Otras transacciones	0.00									
Total transacciones de la entidad	0.00									
Saldo final al 30 de noviembre de 2019	114.627.089.576.66	30.316.086.534.85	-132.737.586.573.72	2.754.498.610.84	3.290.376.796.00	-1.565.503.030.00	138.198.506.397.72	287.621.036.866.07	0.00	287.621.036.866.07


Véanse las notas que acompañan a los estados financieros

**MIGUEL ANTONIO RICO RINCON**  
 C.C. 83.480.204  
 Alcalde Municipal

**JORGE ELIECER TORRES VALENCIA**  
 C.C. 12.238.431  
 Secretario de Hacienda

**DORVELLY PARRA TRUJILLO**  
 C.C. 26.598.632  
 Asesora Contable  
 T.P. 93.548 - T



	COMUNICACIÓN OFICIAL	
	CÓDIGO: F-GD-01	VERSIÓN: 03
FECHA: 02/01/2019		

Pitalito, 20 de diciembre 2019


### CERTIFICACIÓN DE ESTADOS FINANCIEROS


Los suscritos, **MIGUEL ANTONIO RICO RINCÓN**, **JORGE ELIÉCER TOVAR VALENCIA** y **DORVELLY PARRA TRUJILLO** Representante Legal, Secretario de Hacienda y Contador Público, respectivamente, del **MUNICIPIO DE PITALITO HUILA**

#### CERTIFICAMOS:

Que en forma previa hemos verificado que los Estados Financieros a 30 de noviembre de 2019, fueron tomados fielmente de los libros de contabilidad, llevados conforme a las normas de Contabilidad Pública y que las cifras registradas en ellos reflejan en forma fidedigna la situación financiera del **MUNICIPIO DE PITALITO**.


  
**MIGUEL ANTONIO RICO RINCÓN**  
 C.C. 83.180.204  
 Representante Legal

  
**DORVELLY PARRA TRUJILLO**  
 C.C. 26.598.632  
 Contador Público  
 T.P. No. 93548 – T

  
**JORGE ELIÉCER TOVAR VALENCIA**  
 C.C. 12.288.491  
 Secretario de Hacienda

Proyectó: Dorvelly Parra Trujillo

Revisado por:	Aprobado por:
Firma:	Firma:
Nombre: DORVELLY PARRA TRUJILLO	Nombre: DORVELLY PARRA TRUJILLO
Cargo: Asesora Contable	Cargo: Asesora Contable

	COMUNICACIÓN OFICIAL		
	CÓDIGO: F-GD-01	VERSIÓN: 03	FECHA: 02/01/2019

Pitalito, 20 de diciembre 2019

EL SUSCRITO REPRESENTANTE LEGAL Y CONTADOR PÚBLICO

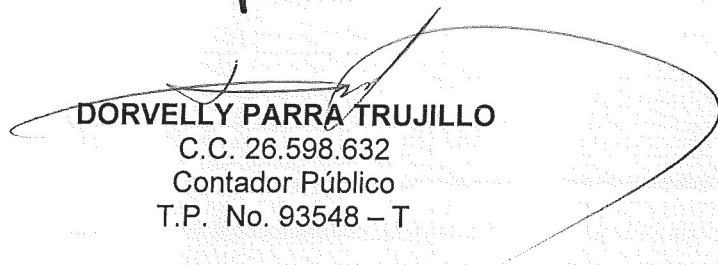
**CERTIFICAN:**

Que los saldos de los Estados Financieros con corte a 30 de noviembre de 2019 fueron tomados fielmente de los libros de contabilidad generados por el sistema HAS SQL módulo de contabilidad, la cual se elabora conforme el nuevo marco normativo para Entidades de Gobierno adoptado mediante Resolución 533 de 2015 expedida por la Contaduría General de la Nación.

Que los estados contables básicos del Municipio de Pitalito con corte a 30 de noviembre de 2019 revelan el valor total de activos, pasivos, patrimonio, ingresos, gastos y cuentas de orden reportados en el libro mayor emitidos por el módulo HAS SQL.

Que los Activos representan recursos controlados por la entidad, producto de sucesos pasados, de los cuales se espera obtener un potencial de servicio o generar beneficios económicos futuros y los Pasivos representan una obligación presente producto de sucesos pasados para cuya cancelación, una vez vencida, la entidad espera desprenderse de recursos que incorporan beneficios económicos o un potencial de servicio.

  
**MIGUEL ANTONIO RICO RINCÓN**  
 C.C. 83.180.204  
 Representante Legal

  
**DORVELLY PARRA TRUJILLO**  
 C.C. 26.598.632  
 Contador Público  
 T.P. No. 93548 - T

Proyectó: Dorvelly Parra Trujillo

Revisado por:	Aprobado por:
Firma:	Firma:
Nombre: DORVELLY PARRA TRUJILLO	Nombre: DORVELLY PARRA TRUJILLO
Cargo: Asesora Contable	Cargo: Asesora Contable