



# ALCALDÍA MUNICIPAL DE PITALITO

## ESTADOS FINANCIEROS

DCODIGO:

VERSIÓN

FECHA

1

01/01/2018

MUNICIPIO DE PITALITO  
 NIT: 891.180.077-0  
 Estado de Situación Financiera Individual  
 Comparativo  
 30 de septiembre de 2019  
 (Expresados en pesos)

Activo	Nota	30 de septiembre 2019	30 de septiembre 2018	Variación \$	Variación %
<b>Activo corriente:</b>					
11 Efectivo y equivalentes al efectivo		40,513,428,631.08	43,227,514,033.78	-2,714,085,402.70	-6.28%
13 Cuentas por cobrar		19,045,713,862.23	9,146,356,873.39	9,899,356,988.84	108.23%
15 Inventarios		2,635,369,170.57	1,988,613,525.00	646,755,645.57	32.52%
19 Otros activos		5,301,201,258.97	2,452,464,589.54	2,848,736,669.43	116.16%
<b>Total activo corriente</b>		<b>67,495,712,922.85</b>	<b>56,814,949,021.71</b>	<b>10,680,763,901.14</b>	<b>18.80%</b>
<b>Activo no corriente:</b>					
12 Inversiones e instrumentos derivados		8,612,449,092.00	9,022,449,092.00	-410,000,000.00	-4.54%
13 Cuentas por cobrar		0.00	398,870,947.00	-398,870,947.00	-100.00%
16 Propiedades, planta y equipo		102,412,111,081.59	62,631,118,282.80	39,780,992,798.79	63.52%
17 Bienes de uso público e históricos y culturales		118,040,255,694.26	14,484,347,507.69	103,555,908,186.57	714.95%
19 Otros activos		39,750,520,319.26	50,389,381,218.11	-10,638,860,898.85	-21.11%
<b>Total activo no corriente</b>		<b>268,815,336,187.11</b>	<b>136,926,167,047.60</b>	<b>131,889,169,139.51</b>	<b>96.32%</b>
<b>1 Total activo</b>		<b>336,311,049,109.96</b>	<b>193,741,116,069.31</b>	<b>142,569,933,040.65</b>	<b>73.59%</b>
<b>Pasivo y Patrimonio</b>					
<b>Pasivo corriente:</b>					
23 Préstamos por pagar		476,423,256.00	324,723,682.00	151,699,574.00	46.72%
24 Cuentas por pagar		14,599,889,879.68	12,652,787,496.90	1,947,102,382.78	15.39%
25 Beneficios a los empleados		2,310,502,190.41	1,891,797,999.12	418,704,191.29	22.13%
29 Otros pasivos		3,558,984,760.95	3,362,712,090.44	196,272,670.51	5.84%
<b>Total pasivo corriente</b>		<b>20,945,800,087.04</b>	<b>18,232,021,268.46</b>	<b>2,713,778,818.58</b>	<b>14.88%</b>
<b>Pasivo no corriente:</b>					
23 Préstamos por pagar		8,132,641,818.00	8,889,819,796.54	-757,177,978.54	-8.52%
25 Beneficios a los empleados		29,601,308,003.34	25,510,222,533.26	4,091,085,470.08	16.04%
27 Provisiones		3,739,064,801.50	3,783,221,918.50	-44,157,117.00	-1.17%
<b>Total pasivo no corriente</b>		<b>41,473,014,622.84</b>	<b>38,183,264,248.30</b>	<b>3,289,750,374.54</b>	<b>8.62%</b>
<b>2 Total pasivo</b>		<b>62,418,814,709.88</b>	<b>56,415,285,516.76</b>	<b>6,003,529,193.12</b>	<b>10.64%</b>
<b>Patrimonio</b>					
31 Patrimonio de las entidades de gobierno		273,892,234,400.08	137,325,830,552.55	136,566,403,847.53	99.45%
<b>Total patrimonio atribuible a la entidad controladora</b>		<b>273,892,234,400.08</b>	<b>137,325,830,552.55</b>	<b>136,566,403,847.53</b>	<b>99.45%</b>
Participaciones no controladoras		0.00	0.00	0.00	0.00%
<b>3 Total patrimonio</b>		<b>273,892,234,400.08</b>	<b>137,325,830,552.55</b>	<b>136,566,403,847.53</b>	<b>99.45%</b>
<b>Total pasivo y patrimonio</b>		<b>336,311,049,109.96</b>	<b>193,741,116,069.31</b>	<b>142,569,933,040.65</b>	<b>73.59%</b>
<b>8 Cuentas de orden deudoras</b>		0.00	0.00	0.00	0.00%
83 Total deudoras de Control		98,068,037,165.46	15,931,286,635.13	82,136,750,530.33	515.57%
89 Deudoras por el contrario (CR)		-98,068,037,165.46	-15,931,286,635.13	-82,136,750,530.33	515.57%
<b>9 Cuentas de orden acreedoras</b>		0.00	0.00	0.00	0.00%
91 Pasivos contingentes		-7,481,395,844.00	6,617,562,843.00	-14,098,958,687.00	-213.05%
93 Acreedoras de control		0.00	820,195,805.05	-820,195,805.05	-100.00%
99 Acreedoras por contra (DB)		7,481,395,844.00	-7,437,758,648.05	14,919,154,492.05	-200.59%

Véanse las notas que acompañan a los estados financieros.

MIGUEL ANTONIO RICO RINCÓN  
 C.C. 89.480.204  
 Alcalde Municipal

JORGE ELIECER TOVAR VALENCIA  
 C.C. 12.238.491  
 Secretario de Hacienda

DORVELLY PARRA TRUJILLO  
 C.C. 26.598.632  
 Asesora Contable  
 T.P. 93.548 - T



# ALCALDÍA MUNICIPAL DE PITALITO

DCODIGO:

## ESTADOS FINANCIEROS

VERSION

FECHA

1

01/01/2018

MUNICIPIO DE PITALITO

NIT: 891.180.077-0

Estado de Situación Financiera Individual Agregado Instituciones Educativas  
Comparativo

30 de septiembre de 2019

(Expresados en pesos)

Activo	Nota	30 de septiembre 2019	30 de septiembre 2018	Variación \$	Variación %
<b>Activo corriente:</b>					
11 Efectivo y equivalentes al efectivo		41,543,325,089.08	44,568,521,578.83	-3,025,196,489.75	-6.79%
13 Cuentas por cobrar		19,054,081,303.23	9,162,654,863.39	9,891,426,439.84	107.95%
15 Inventarios		2,635,369,170.57	1,988,613,525.00	646,755,645.57	32.52%
19 Otros activos		5,301,217,258.97	2,452,468,909.54	2,848,748,349.43	116.16%
<b>Total activo corriente</b>		<b>68,533,992,821.85</b>	<b>58,172,258,876.76</b>	<b>10,361,733,945.09</b>	<b>17.81%</b>
<b>Activo no corriente:</b>					
12 Inversiones e instrumentos derivados		8,612,449,092.00	9,022,449,092.00	-410,000,000.00	-4.54%
13 Cuentas por cobrar		2,499.00	398,870,947.00	-398,868,448.00	-100.00%
16 Propiedades, planta y equipo		105,699,492,475.59	66,142,140,518.80	39,557,351,956.79	59.81%
17 Bienes de uso público e históricos y culturales		118,078,639,143.26	14,515,030,556.69	103,563,608,586.57	713.49%
19 Otros activos		39,761,526,977.26	50,400,732,959.11	-10,639,205,981.85	-21.11%
<b>Total activo no corriente</b>		<b>272,152,110,187.11</b>	<b>140,479,224,073.60</b>	<b>131,672,886,113.51</b>	<b>93.73%</b>
<b>1 Total activo</b>		<b>340,686,103,008.96</b>	<b>198,651,482,950.36</b>	<b>142,034,620,058.60</b>	<b>71.50%</b>
<b>Pasivo y Patrimonio</b>					
<b>Pasivo corriente:</b>					
23 Préstamos por pagar		476,423,256.00	324,723,682.00	151,699,574.00	46.72%
24 Cuentas por pagar		14,623,549,191.68	12,744,400,864.95	1,879,148,326.73	14.74%
25 Beneficios a los empleados		2,310,502,190.41	27,402,020,532.38	418,704,191.29	1.53%
29 Otros pasivos		3,558,984,760.95	3,362,712,090.44	196,272,670.51	5.84%
<b>Total pasivo corriente</b>		<b>20,969,459,399.04</b>	<b>43,833,857,169.77</b>	<b>2,645,824,762.53</b>	<b>6.04%</b>
<b>Pasivo no corriente:</b>					
23 Préstamos por pagar		8,132,641,818.00	8,889,819,796.54	-757,177,978.54	-8.52%
25 Beneficios a los empleados		29,601,308,003.34	0.00	29,601,308,003.34	0.00%
27 Provisiones		3,739,064,801.50	3,783,221,918.50	-44,157,117.00	-1.17%
<b>Total pasivo no corriente</b>		<b>41,473,014,622.84</b>	<b>12,673,041,715.04</b>	<b>28,799,972,907.80</b>	<b>227.25%</b>
<b>2 Total pasivo</b>		<b>62,442,474,021.88</b>	<b>56,506,898,884.81</b>	<b>31,445,797,670.33</b>	<b>55.65%</b>
<b>Patrimonio</b>					
31 Patrimonio de las entidades de gobierno		278,243,628,987.08	142,144,584,065.55	136,099,044,921.53	95.75%
<b>Total patrimonio atribuible a la entidad controladora</b>		<b>278,243,628,987.08</b>	<b>142,144,584,065.55</b>	<b>136,099,044,921.53</b>	<b>95.75%</b>
Participaciones no controladoras		0.00	0.00	0.00	0.00%
<b>3 Total patrimonio</b>		<b>278,243,628,987.08</b>	<b>142,144,584,065.55</b>	<b>136,099,044,921.53</b>	<b>95.75%</b>
<b>Total pasivo y patrimonio</b>		<b>340,686,103,008.96</b>	<b>198,651,482,950.36</b>	<b>167,544,842,591.86</b>	<b>84.34%</b>
<b>8 Cuentas de orden deudoras</b>		0.00	0.00	0.00	0.00%
83 Total deudoras de Control		98,068,037,165.46	15,931,286,635.13	82,136,750,530.33	515.57%
89 Deudoras por el contrario (CR)		-98,068,037,165.46	-15,931,286,635.13	-82,136,750,530.33	515.57%
<b>9 Cuentas de orden acreedoras</b>		0.00	0.00	0.00	0.00%
91 Pasivos contingentes		-7,481,395,844.00	6,617,562,843.00	-14,098,958,687.00	-213.05%
93 Acreedoras de control		0.00	820,195,805.05	-820,195,805.05	-100.00%
99 Acreedoras por contra (DB)		7,481,395,844.00	-7,437,758,648.05	14,919,154,492.05	-200.59%

Véanse las notas que acompañan a los estados financieros.

MIGUEL ANTONIO RICO RINCÓN  
C.C. 83.180.204  
Alcalde Municipal

JORGE ELIECER TOVAR VALENCIA  
C.C. 72.288.491  
Secretario de Hacienda

DORVELLY PARRA TRUJILLO  
C.C. 26.598.632  
Asesora Contable  
T.P. 93.548 - T



# ALCALDÍA MUNICIPAL DE PITALITO

## ESTADOS FINANCIEROS

CODIGO:

VERSIÓN

FECHA

01/01/2018

MUNICIPIO DE PITALITO

NIT: 891.180.077-0

Estado de Resultados Integral Individual  
Comparativo

Del 1 de enero al 30 de septiembre de 2019

(Expresados en pesos)

Nota	2019	2018	Variación \$	Variación %
Venta de Bienes	0	0	0	0.00%
Venta de Servicios	0	0	0	0.00%
Costo de ventas	0	0	0	0.00%
<b>Excedente (déficit) bruto</b>	<b>0</b>	<b>0</b>	<b>0</b>	<b>0.00%</b>
<b>4 Ingresos</b>				
41 Ingresos Fiscales	170,850,251,328.83	148,354,047,739.24	22,496,203,589.59	15.16%
43 Ingresos por transferencias y subvenciones	26,000,619,067.86	20,721,531,952.80	5,279,087,115.06	25.48%
44 Ingresos por transferencias y subvenciones	0.00	0.00	0.00	0.00%
48 Otros ingresos	143,308,339,250.59	124,989,172,638.48	18,319,166,612.11	14.66%
	1,541,293,010.38	2,643,343,147.96	-1,102,050,137.58	-41.69%
<b>5 Gastos</b>				
51 Gastos de administración y de operación	147,825,523,876.32	128,744,377,910.83	19,081,145,965.49	14.82%
52 Gastos de ventas	11,441,722,931.50	11,136,616,140.93	305,106,790.57	2.74%
53 Deterioro, depreciaciones, amortizaciones y provisiones	0.00	0.00	0.00	0.00%
54 Transferencias y subvenciones	3,317,349,844.58	1,739,625,074.00	1,577,724,770.58	90.69%
55 Gasto público social	7,326,347,471.86	3,011,300,938.01	4,315,046,533.85	143.30%
58 Otros gastos	125,372,903,727.06	112,252,939,818.71	13,119,963,908.35	11.69%
	367,199,901.32	603,895,939.18	-236,696,037.86	-39.19%
<b>Excedente (déficit) operacional</b>	<b>23,024,727,452.51</b>	<b>19,609,669,828.41</b>	<b>3,415,057,624.10</b>	<b>17.42%</b>
Costo financiero, neto	0	0	0.00	0.00%
Ingresos Diversos	0	0	0.00	0.00%
Ganancias / pérdidas por la aplicación del método de participación patrimonial de inversiones en controladas, asociadas y negocios conjuntos	0	0	0.00	0.00%
Gastos Diversos	0	0	0.00	0.00%
<b>Excedente (déficit) no operacional</b>	<b>0</b>	<b>0</b>	<b>0.00</b>	<b>0.00%</b>
	<b>23,024,727,452.51</b>	<b>19,609,669,828.41</b>	<b>3,415,057,624.10</b>	<b>17.42%</b>
Impuesto a las ganancias	0.00	0.00	0.00	0.00%
<b>Excedente (déficit) del Ejercicio</b>	<b>23,024,727,452.51</b>	<b>19,609,669,828.41</b>	<b>3,415,057,624.10</b>	<b>17.42%</b>

Véanse las notas que acompañan a los estados financieros.

**MIGUEL ANTONIO RICO RINCÓN**  
C.C. 83.180.204  
Alcalde Municipal

**JORGE ELIECER TOVAR VALENCIA**  
C.C. 12.238.491  
Secretario de Hacienda

**DORVELLY PARRA TRUJILLO**  
C.C. 26.598.632  
Asesora Contable  
T.P. 93.548 - T



# ALCALDÍA MUNICIPAL DE PITALITO

## ESTADOS FINANCIEROS

CODIGO:

VERSIÓN

FECHA

01/01/2018

MUNICIPIO DE PITALITO

NIT: 891.180.077-0

Estado de Resultados Integral Individual Agregado Instituciones Educativas  
Comparativo

Del 1 de enero al 30 de septiembre de 2019

(Expresados en pesos)

	Nota	2019	2018	Variación \$	Variación %
Venta de Bienes		0	0	0	0.00%
Venta de Servicios		0	0	0	0.00%
Costo de ventas		0	0	0	0.00%
<b>Excedente (déficit) bruto</b>		<b>0</b>	<b>0</b>	<b>0</b>	<b>0.00%</b>
<b>4 Ingresos</b>					
41 Ingresos Fiscales		173,401,449,769.83	150,855,399,964.24	22,546,049,805.59	14.95%
43 Ingresos por transferencias y subvenciones		26,000,619,067.86	20,721,531,952.80	5,279,087,115.06	25.48%
44 Ingresos por transferencias y subvenciones		2,020,836,040.00	2,233,559,026.00	-212,722,986.00	0.00%
48 Otros ingresos		143,476,960,077.59	124,989,172,638.48	18,487,787,439.11	14.79%
		1,903,034,584.38	2,911,136,346.96	-1,008,101,762.58	-34.63%
<b>5 Gastos</b>					
51 Gastos de administración y de operación		149,834,996,300.32	130,359,502,269.83	19,475,494,030.49	14.94%
52 Gastos de ventas		12,988,096,762.50	12,345,043,017.93	643,053,744.57	5.21%
53 Deterioro, depreciaciones, amortizaciones y provisiones		0.00	0.00	0.00	0.00%
54 Transferencias y subvenciones		3,777,659,769.58	2,145,653,563.00	1,632,006,206.58	76.06%
55 Gasto público social		7,326,347,471.86	3,011,300,938.01	4,315,046,533.85	143.30%
58 Otros gastos		125,372,903,727.06	112,252,939,818.71	13,119,963,908.35	11.69%
		369,988,569.32	604,564,932.18	-234,576,362.86	-38.80%
<b>Excedente (déficit) operacional</b>		<b>23,566,453,469.51</b>	<b>20,495,897,694.41</b>	<b>3,070,555,775.10</b>	<b>14.98%</b>
Costo financiero, neto		0	0	0.00	0.00%
Ingresos Diversos		0	0	0.00	0.00%
ganancias / pérdidas por la aplicación del método de participación patrimonial de inversiones en controladas, asociadas y negocios conjuntos		0	0	0.00	0.00%
Gastos Diversos		0	0	0.00	0.00%
<b>Excedente (déficit) no operacional</b>		<b>23,566,453,469.51</b>	<b>20,495,897,694.41</b>	<b>3,070,555,775.10</b>	<b>14.98%</b>
Impuesto a las ganancias		0.00	0.00	0.00	0.00%
<b>Excedente (déficit) del Ejercicio</b>		<b>23,566,453,469.51</b>	<b>20,495,897,694.41</b>	<b>3,070,555,775.10</b>	<b>14.98%</b>

Véanse las notas que acompañan a los estados financieros.

MIGUEL ANTONIO RICO RINCÓN  
C.C. 83.180.204  
Alcalde Municipal

JORGE ELIECER TOVAR VALENCIA  
C.C. 12.238.491  
Secretario de Hacienda

DORVELLY PARRA TRUJILLO  
C.C. 26.598.632  
Asesora Contable  
T.P. 93.548 - T



**ALCALDÍA MUNICIPAL DE PITALITO**

**ESTADOS FINANCIEROS**

CODIGO:

VERSIÓN

FECHA

1  
01/01/2018

**MUNICIPIO DE PITALITO**

NIT: 891.180.077-0

Estado de Cambios en el Patrimonio Individual Individual

Del 1 de enero al 30 de septiembre de 2019  
(Expresados en pesos)

	Capital fiscal	Resultado del ejercicio	Impactos por transición al Nuevo Marco Normativo	Ganancias o pérdidas por la aplicación del método de participación patrimonial de	Ganancias o pérdidas por la aplicación del método de participación patrimonial de inversiones en	GANANCIAS O PÉRDIDAS POR PLANES DE BENEFICIOS A LOS EMPLEADOS	Resultados de ejercicios anteriores	Patrimonio atribuible a la entidad controladora	Participaciones no controladas	Total patrimonio
Saldo inicial al 1 de enero de 2019	114,627,089,576.66	1,194,274,012.12	132,737,586,573.72	2,754,488,610.84	3,290,376,796.00	-263,701,083.33	133,831,860,585.84	388,271,985,091.85	0.00	388,271,985,091.85
<b>RESULTADOS DE EJERCICIOS ANTERIORES</b>										
Resultado del ejercicio	0.00	21,830,453,440.39	0.00	0.00	0.00	-2,494,364,322.98	-2,494,364,322.98	-2,494,364,322.98	0.00	-2,494,364,322.98
Impactos por transición al Nuevo Marco Normativo										
Inversiones en Sociedades de Economía Mixta										
Ganancias o Pérdidas por la aplicación del MPP										
Ganancias o Pérdidas por planes de beneficios a empleados										
Total resultado	0.00	21,830,453,440.39	-132,737,586,573.72	0.00	0.00	-978,253,235.46	-2,494,364,322.98	-114,379,750,691.77	0.00	-114,379,750,691.77
Cambios en las estimaciones y corrección de errores										
Otras transacciones										
Total transacciones de la entidad	0.00	23,024,727,452.51	-132,737,586,573.72	0.00	0.00	-978,253,235.46	-2,494,364,322.98	-114,379,750,691.77	0.00	-114,379,750,691.77
Saldo final al 30 de septiembre de 2019	114,627,089,576.66	23,024,727,452.51	0.00	2,754,488,610.84	3,290,376,796.00	-1,241,954,298.79	131,437,496,262.86	273,892,234,400.08	0.00	273,892,234,400.08

Véanse las notas que acompañan a los estados financieros.

MIGUEL ANTONIO RICO RINGON  
C.C. 89.180.204  
Alcalde Municipal

JORGE ELIECER TOVAR VALENZUELA  
C.C. 12.236.491  
Secretario de Hacienda

DORVELLY PARRA TRUJILLO  
C.C. 26.598.632  
Asesora Contable  
T.P. 93.548 - T



**ALCALDÍA MUNICIPAL DE PITALITO**

**ESTADOS FINANCIEROS**

CODIGO:

VERSIÓN

FECHA

1  
01/01/2018

**MUNICIPIO DE PITALITO**

NIT: 891.180.077-0

**Estado de Cambios en el Patrimonio Individual Agregado Instituciones Educativas Individual**

Del 1 de enero al 30 de septiembre de 2019  
(Expresados en pesos)


	Capital fiscal	Resultado del ejercicio	Impactos por transición al Nuevo Marco Normativo	Ganancias o pérdidas por la aplicación del método de participación patrimonial de	Ganancias o pérdidas por la aplicación del método de participación patrimonial de inversiones en	GANANCIAS O PÉRDIDAS POR PLANES DE BENEFICIOS A LOS EMPLEADOS	Resultados de ejercicios anteriores	Patrimonio atribuible a la entidad controladora	Participaciones no controladas	Total patrimonio
Saldo inicial al 1 de enero de 2019	117,137,158,284.66	940,343,274.12	134,158,629,544.72	2,754,498,610.84	3,290,376,796.00	-263,701,063.33	133,931,860,585.84	391,049,166,042.85	0.00	391,049,166,042.85
<b>RESULTADOS DE EJERCICIOS ANTERIORES</b>										
Resultado del ejercicio	0.00	22,626,110,195.39	0.00	0.00	0.00	-978,253,235.46	-1,194,764,470.98	-1,194,764,470.98	0.00	-1,194,764,470.98
Impactos por transición al Nuevo Marco Normativo	0.00	22,626,110,195.39	-134,158,629,544.72	0.00	0.00	-978,253,235.46	22,626,110,195.39	22,626,110,195.39	0.00	22,626,110,195.39
Inversiones en Sociedades de Economía Mixta										
Ganancias o Pérdidas por la aplicación del MPP										
Ganancias o Pérdidas por planes de beneficios a empleados										
Total resultado	0.00	22,626,110,195.39	-134,158,629,544.72	0.00	0.00	-978,253,235.46	-1,194,764,470.98	-978,253,235.46	0.00	-1,194,764,470.98
Cambios en las estimaciones y corrección de errores										
Otras transacciones	0.00	0.00	0.00	0.00	0.00	-978,253,235.46	-1,194,764,470.98	-978,253,235.46	0.00	-1,194,764,470.98
Total transacciones de la entidad	0.00	0.00	0.00	0.00	0.00	-978,253,235.46	-1,194,764,470.98	-978,253,235.46	0.00	-1,194,764,470.98
Saldo final al 30 de septiembre de 2019	117,137,158,284.66	23,566,453,469.51	-134,158,629,544.72	2,754,498,610.84	3,290,376,796.00	-1,241,954,288.79	132,737,096,114.86	278,243,628,967.08	0.00	278,243,628,967.08

Véayse las notas que acompañan a los estados financieros.

**MIGUEL ANTONIO RICO RINCON**  
C.C. 83,180,204  
Alcalde Municipal

**JORGE EDECKER TOVAR VALENCIA**  
C.C. 12,298,381  
Secretario de Hacienda

**DORVELLY PARRA TRUJILLO**  
C.C. 26,598,632  
Asesora Contable  
T.P. 93,548 - T

	COMUNICACIÓN OFICIAL		
	CÓDIGO: F-GD-01	VERSIÓN: 03	FECHA: 02/01/2019

Pitalito, 16 de octubre 2019


### CERTIFICACIÓN DE ESTADOS FINANCIEROS

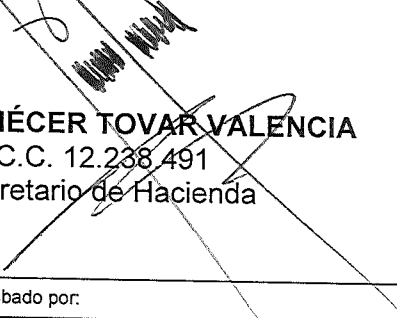
Los suscritos, **MIGUEL ANTONIO RICO RINCÓN**, **JORGE ELIÉCER TOVAR VALENCIA** y **DORVELLY PARRA TRUJILLO** Representante Legal, Secretario de Hacienda y Contador Público, respectivamente, del **MUNICIPIO DE PITALITO HUILA**

#### CERTIFICAMOS:

Que en forma previa hemos verificado que los Estados Financieros a 30 de Septiembre de 2019, fueron tomados fielmente de los libros de contabilidad, llevados conforme a las normas de Contabilidad Pública y que las cifras registradas en ellos reflejan en forma fidedigna la situación financiera del **MUNICIPIO DE PITALITO**.


  
**MIGUEL ANTONIO RICO RINCÓN**  
 C.C. 83.180.204  
 Representante Legal

  
**DORVELLY PARRA TRUJILLO**  
 C.C. 26.598.632  
 Contador Público  
 T.P. No. 93548 – T

  
**JORGE ELIÉCER TOVAR VALENCIA**  
 C.C. 12.238.491  
 Secretario de Hacienda

Proyectó: Dorvelly Parra Trujillo

Revisado por:	Aprobado por:
Firma:	Firma:
Nombre: DORVELLY PARRA TRUJILLO	Nombre: DORVELLY PARRA TRUJILLO
Cargo: Asesora Contable	Cargo: Asesora Contable

	COMUNICACIÓN OFICIAL		
	CÓDIGO: F-GD-01	VERSIÓN: 03	FECHA: 02/01/2019

Pitalito, 16 de octubre 2019

**EL SUSCRITO REPRESENTANTE LEGAL Y CONTADOR PÚBLICO**

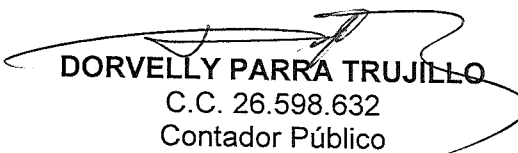
**CERTIFICAN:**

Que los saldos de los Estados Financieros con corte a 30 de Septiembre de 2019 fueron tomados fielmente de los libros de contabilidad generados por el sistema HAS SQL módulo de contabilidad, la cual se elabora conforme el nuevo marco normativo para Entidades de Gobierno adoptado mediante Resolución 533 de 2015 expedida por la Contaduría General de la Nación.

Que los estados contables básicos del Municipio de Pitalito con corte a 30 de Septiembre de 2019 revelan el valor total de activos, pasivos, patrimonio, ingresos, gastos y cuentas de orden reportados en el libro mayor emitidos por el módulo HAS SQL.

Que los Activos representan recursos controlados por la entidad, producto de sucesos pasados, de los cuales se espera obtener un potencial de servicio o generar beneficios económicos futuros y los Pasivos representan una obligación presente producto de sucesos pasados para cuya cancelación, una vez vencida, la entidad espera desprenderse de recursos que incorporan beneficios económicos o un potencial de servicio.

  
**MIGUEL ANTONIO RICO RINCÓN**  
 C.C. 83.180.204  
 Representante Legal

  
**DORVELLY PARRA TRUJILLO**  
 C.C. 26.598.632  
 Contador Público  
 T.P. No. 93548 - T

Proyectó: Dorvelly Parra Trujillo

Revisado por:	Aprobado por:
Firma:	Firma:
Nombre: DORVELLY PARRA TRUJILLO	Nombre: DORVELLY PARRA TRUJILLO
Cargo: Asesora Contable	Cargo: Asesora Contable