



ALCALDÍA MUNICIPAL DE PITALITO

DCODIGO:

ESTADOS FINANCIEROS

VERSIÓN

FECHA

1

01/01/2018

MUNICIPIO DE PITALITO
NIT: 891.180.077-0
Estado de Situación Financiera Individual
Comparativo
31 de Julio de 2019
(Expresados en pesos)

	Nota	31 de Julio 2019	31 de Julio 2018	Variación \$	Variación %
Activo					
Activo corriente:					
11 Efectivo y equivalentes al efectivo		45,628,379,633.57	41,605,229,412.52	4,023,150,221.05	9.67%
13 Cuentas por cobrar		18,009,279,962.66	9,302,047,063.31	8,707,232,899.35	93.61%
15 Inventarios		2,855,705,528.94	1,988,613,525.00	867,092,003.94	43.60%
19 Otros activos		6,121,481,734.83	2,884,575,550.83	3,236,906,184.00	112.21%
Total activo corriente		72,614,846,860.00	55,780,465,551.66	16,834,381,308.34	30.18%
Activo no corriente:					
12 Inversiones e instrumentos derivados		8,612,449,092.00	9,022,449,092.00	-410,000,000.00	-4.54%
13 Cuentas por cobrar		0.00	399,812,416.00	-399,812,416.00	-100.00%
16 Propiedades, planta y equipo		102,136,478,525.94	62,691,791,802.58	39,444,686,723.36	62.92%
17 Bienes de uso público e históricos y culturales		115,129,349,912.20	14,436,720,307.90	100,692,629,604.30	697.48%
19 Otros activos		38,531,526,603.59	48,380,563,668.94	-9,849,037,065.35	-20.36%
Total activo no corriente		264,409,804,133.73	134,931,337,287.42	129,478,466,846.31	95.96%
1 Total activo		337,024,650,993.73	190,711,802,839.08	146,312,848,154.65	76.72%
Pasivo y Patrimonio					
Pasivo corriente:					
23 Préstamos por pagar		886,949,183.96	466,716,470.00	420,232,713.96	90.04%
24 Cuentas por pagar		14,135,873,416.91	12,650,385,988.26	1,485,487,428.65	11.74%
25 Beneficios a los empleados		2,630,084,882.41	1,735,616,779.13	894,468,103.28	51.54%
29 Otros pasivos		3,395,603,355.29	3,206,960,764.82	188,642,590.47	5.88%
Total pasivo corriente		21,048,510,838.57	18,059,680,002.21	2,988,830,836.36	16.55%
Pasivo no corriente:					
23 Préstamos por pagar		8,153,071,907.37	8,889,819,796.54	-736,747,889.17	-8.29%
25 Beneficios a los empleados		29,628,686,598.34	26,253,381,255.46	3,375,305,342.88	12.86%
27 Provisiones		3,739,064,801.50	5,374,620,332.50	-1,635,555,531.00	-30.43%
Total pasivo no corriente		41,520,823,307.21	40,517,821,384.50	1,003,001,922.71	2.48%
2 Total pasivo		62,569,334,145.78	58,577,501,386.71	3,991,832,759.07	6.81%
Patrimonio					
31 Patrimonio de las entidades de gobierno		274,455,316,847.95	132,134,301,452.37	142,321,015,395.58	107.71%
Total patrimonio atribuible a la entidad controladora		274,455,316,847.95	132,134,301,452.37	142,321,015,395.58	107.71%
Participaciones no controladoras		0.00	0.00	0.00	0.00%
3 Total patrimonio		274,455,316,847.95	132,134,301,452.37	142,321,015,395.58	107.71%
Total pasivo y patrimonio		337,024,650,993.73	190,711,802,839.08	146,312,848,154.65	76.72%
8 Cuentas de orden deudoras					
		0.00	0.00	0.00	0.00%
83 Total deudoras de Control		95,855,059,132.46	10,884,036,635.13	84,971,022,497.33	780.69%
89 Deudoras por el contrario (CR)		-95,855,059,132.46	-10,884,036,635.13	-84,971,022,497.33	780.69%
9 Cuentas de orden acreedoras					
		0.00	0.00	0.00	0.00%
91 Pasivos contingentes		-6,724,854,553.00	6,470,562,843.00	-13,195,417,396.00	-203.93%
93 Acreedoras de control		0.00	820,195,804.85	-820,195,804.85	-100.00%
99 Acreedoras por contra (DB)		6,724,854,553.00	-7,290,758,647.85	14,015,613,200.85	-192.24%

Véanse las notas que acompañan a los estados financieros.

MIGUEL ANTONIO RICO RINCÓN
C.C. 83.180.204
Alcalde Municipal

JORGE ELIECER TOVAR VALENCIA
C.C. 12.238.491
Secretario de Hacienda

DORVELLY PARRA TRUJILLO
C.C. 26.598.632
Asesora Contable
T.P. 93.548 - T



ALCALDÍA MUNICIPAL DE PITALITO

DCODIGO:

ESTADOS FINANCIEROS

VERSIÓN

FECHA

1

01/01/2018

MUNICIPIO DE PITALITO

NIT: 891.180.077-0

Estado de Situación Financiera Individual Agregado Instituciones Educativas

Comparativo

31 de Julio de 2019

(Expresados en pesos)

Activo	Nota	31 de Julio 2019	31 de Julio 2018	Variación \$	Variación %
Activo corriente:					
11 Efectivo y equivalentes al efectivo		47,011,158,308.57	43,464,578,127.80	3,546,580,180.77	8.16%
13 Cuentas por cobrar		18,017,827,353.66	9,313,641,325.31	8,704,186,028.35	93.46%
15 Inventarios		2,855,705,528.94	1,988,613,524.21	867,092,004.73	43.60%
19 Otros activos		6,121,497,734.83	2,884,609,871.88	3,236,887,862.95	112.21%
Total activo corriente		74,006,188,926.00	57,651,442,849.20	16,354,746,076.80	28.37%
Activo no corriente:					
12 Inversiones e instrumentos derivados		8,612,449,092.00	9,022,449,092.00	-410,000,000.00	-4.54%
13 Cuentas por cobrar		2,499.00	399,812,416.00	-399,809,917.00	-100.00%
16 Propiedades, planta y equipo		105,304,268,719.94	66,158,353,812.30	39,145,914,907.64	59.17%
17 Bienes de uso público e históricos y culturales		115,160,032,961.20	14,467,403,358.45	100,692,629,602.75	696.00%
19 Otros activos		38,544,286,595.59	48,392,138,743.78	-9,847,852,148.19	-20.35%
Total activo no corriente		267,621,039,867.73	138,440,157,422.53	129,180,882,445.20	93.31%
1 Total activo		341,627,228,793.73	196,091,600,271.73	145,535,628,522.00	74.22%
Pasivo y Patrimonio					
Pasivo corriente:					
23 Préstamos por pagar		886,949,183.96	466,716,470.00	420,232,713.96	90.04%
24 Cuentas por pagar		14,163,454,530.91	12,696,300,072.79	1,467,154,458.12	11.56%
25 Beneficios a los empleados		2,630,084,882.41	27,988,998,034.25	894,468,103.32	3.20%
29 Otros pasivos		3,395,603,355.29	3,206,960,764.23	188,642,591.06	5.88%
Total pasivo corriente		21,076,091,952.57	44,358,975,341.27	2,970,497,866.46	6.70%
Pasivo no corriente:					
23 Préstamos por pagar		8,153,071,907.37	8,889,819,796.54	-736,747,889.17	-8.29%
25 Beneficios a los empleados		29,628,686,598.34	0.00	29,628,686,598.34	0.00%
27 Provisiones		3,739,064,801.50	5,374,620,332.50	-1,635,555,531.00	-30.43%
Total pasivo no corriente		41,520,823,307.21	14,264,440,129.04	27,256,383,178.17	191.08%
2 Total pasivo		62,596,915,259.78	58,623,415,470.31	30,226,881,044.63	51.56%
Patrimonio					
31 Patrimonio de las entidades de gobierno		279,030,313,533.95	137,468,184,801.42	141,562,128,732.53	102.98%
Total patrimonio atribuible a la entidad controladora		279,030,313,533.95	137,468,184,801.42	141,562,128,732.53	102.98%
Participaciones no controladoras		0.00	0.00	0.00	0.00%
3 Total patrimonio		279,030,313,533.95	137,468,184,801.42	141,562,128,732.53	102.98%
Total pasivo y patrimonio		341,627,228,793.73	196,091,600,271.73	171,789,009,777.16	87.61%
8 Cuentas de orden deudoras		0.00	0.00	0.00	0.00%
83 Total deudoras de Control		95,855,059,132.46	10,884,036,635.00	84,971,022,497.46	780.69%
89 Deudoras por el contrario (CR)		-95,855,059,132.46	-10,884,036,635.00	-84,971,022,497.46	780.69%
9 Cuentas de orden acreedoras		0.00	0.00	0.00	0.00%
91 Pasivos contingentes		-6,724,854,553.00	6,470,562,843.00	-13,195,417,396.00	-203.93%
93 Acreedoras de control		0.00	820,195,804.95	-820,195,804.95	-100.00%
99 Acreedoras por contra (DB)		6,724,854,553.00	-7,290,758,647.95	14,015,613,200.95	-192.24%

Véanse las notas que acompañan a los estados financieros.

MIGUEL ANTONIO RICO RINCÓN
C.C. 83.180.204
Alcalde Municipal

JORGE ELIECER TOMAR VALENCIA
C.C. 12.238.491
Secretario de Hacienda

DORVELLY PARRA TRUJILLO
C.C. 26.598.632
Asesora Contable
T.P. 93.548 - T



ALCALDÍA MUNICIPAL DE PITALITO

ESTADOS FINANCIEROS

CODIGO:

VERSIÓN

FECHA

01/01/2018

MUNICIPIO DE PITALITO
 NIT: 891.180.077-0
 Estado de Resultados Integral Individual
 Comparativo
 Del 1 de enero al 31 de Julio de 2019
 (Expresados en pesos)

	Nota	2019	2018	Variación \$	Variación %
Venta de Bienes		0	0	0	0.00%
Venta de Servicios		0	0	0	0.00%
Costo de ventas		0	0	0	0.00%
Excedente (déficit) bruto		0	0	0	0.00%
4 Ingresos					
41 Ingresos Fiscales		137,341,336,760.36	116,327,178,129.97	21,014,158,630.39	18.06%
43 Ingresos por transferencias y subvenciones		22,815,313,058.52	18,115,207,591.74	4,700,105,466.78	25.95%
44 Ingresos por transferencias y subvenciones		0.00	0.00	0.00	0.00%
48 Otros ingresos		113,338,420,234.23	97,448,871,656.59	15,889,548,577.64	16.31%
		1,187,603,467.61	763,098,881.64	424,504,585.97	55.63%
5 Gastos					
51 Gastos de administración y de operación		116,212,621,755.53	101,909,037,401.74	14,303,584,353.79	14.04%
52 Gastos de ventas		8,955,579,360.46	8,340,401,452.29	615,177,908.17	7.38%
53 Deterioro, depreciaciones, amortizaciones y provisiones		0.00	0.00	0.00	0.00%
54 Transferencias y subvenciones		2,595,799,442.23	1,180,024,885.00	1,415,774,557.23	119.98%
55 Gasto público social		6,679,375,520.13	2,330,397,056.12	4,348,978,464.01	186.62%
58 Otros gastos		97,710,054,828.37	89,554,583,913.58	8,155,470,914.79	9.11%
		271,812,604.34	503,630,094.75	-231,817,490.41	-46.03%
Excedente (déficit) operacional		21,128,715,004.83	14,418,140,728.23	6,710,574,276.60	46.54%
Costo financiero, neto		0	0	0.00	0.00%
Ingresos Diversos		0	0	0.00	0.00%
Ganancias / Peridas por la aplicación del método de participación patrimonial de inversiones en controladas, asociadas y negocios conjuntos		0	0	0.00	0.00%
Gastos Diversos		0	0	0.00	0.00%
Excedente (déficit) no operacional		21,128,715,004.83	14,418,140,728.23	6,710,574,276.60	46.54%
Impuesto a las ganancias		0.00	0.00	0.00	0.00%
Excedente (déficit) del Ejercicio		21,128,715,004.83	14,418,140,728.23	6,710,574,276.60	46.54%

Véanse las notas que acompañan a los estados financieros.

MIGUEL ANTONIO RICO RINCÓN
 C.C. 83.180.204
 Alcalde Municipal

JORGE ELIECER TOVAR VALENCIA
 C.C. 12.236.491
 Secretario de Hacienda

DORVELLY PARRA TRUJILLO
 C.C. 26.598.632
 Asesora Contable
 T.P. 93.548 - T



ALCALDÍA MUNICIPAL DE PITALITO

ESTADOS FINANCIEROS

CODIGO:

VERSIÓN

FECHA

01/01/2018

MUNICIPIO DE PITALITO

NIT: 891.180.077-0

Estado de Resultados Integral Individual Agregado Instituciones Educativas
Comparativo

Del 1 de enero al 31 de Julio de 2019

(Expresados en pesos)

	Nota	2019	2018	Variación \$	Variación %
Venta de Bienes		0	0	0	0.00%
Venta de Servicios		0	0	0	0.00%
Costo de ventas		0	0	0	0.00%
Excedente (déficit) bruto		0	0	0	0.00%
4 Ingresos		139,742,948,170.36	118,549,926,682.97	21,193,021,487.39	17.88%
41 Ingresos Fiscales		22,815,313,058.52	18,115,207,591.74	4,700,105,466.78	25.95%
43 Ingresos por transferencias y subvenciones		1,976,545,340.00	2,046,738,001.00	-70,192,661.00	0.00%
44 Ingresos por transferencias y subvenciones		113,477,041,061.23	97,448,871,656.59	16,028,169,404.64	16.45%
48 Otros ingresos		1,474,048,710.61	939,109,433.64	534,939,276.97	56.96%
5 Gastos		117,715,039,353.53	102,736,922,484.56	14,978,116,868.97	14.58%
51 Gastos de administración y de operación		10,094,783,857.46	8,853,059,907.29	1,241,723,950.17	14.03%
52 Gastos de ventas		0.00	0.00	0.00	0.00%
53 Deterioro, depreciaciones, amortizaciones y provisiones		2,956,794,936.23	1,494,937,548.00	1,461,857,388.23	97.79%
54 Transferencias y subvenciones		6,679,375,520.13	2,330,397,056.12	4,348,978,464.01	186.62%
55 Gasto público social		97,710,054,828.37	89,554,583,913.58	8,155,470,914.79	9.11%
58 Otros gastos		274,030,211.34	503,944,059.57	-229,913,848.23	-45.62%
Excedente (déficit) operacional		22,027,908,816.83	15,813,004,198.41	6,214,904,618.42	39.30%
Costo financiero, neto		0	0	0.00	0.00%
Ingresos Diversos		0	0	0.00	0.00%
Salancias / Perjudas por la aplicación del método de participación patrimonial de inversiones en controladas, asociadas y negocios conjuntos		0	0	0.00	0.00%
Gastos Diversos		0	0	0.00	0.00%
Excedente (déficit) no operacional		22,027,908,816.83	15,813,004,198.41	6,214,904,618.42	39.30%
Impuesto a las ganancias		0.00	0.00	0.00	0.00%
Excedente (déficit) del Ejercicio		22,027,908,816.83	15,813,004,198.41	6,214,904,618.42	39.30%

Véanse las notas que acompañan a los estados financieros.

MIGUEL ANTONIO RICO RINCÓN
C.C. 83.180.204
Alcalde Municipal

JORGE ELIECER TOVAR VALENCIA
C.C. 12.238.491
Secretario de Hacienda

DORVELLY PARRA TRUJILLO
C.C. 26.598.632
Asesora Contable
T.P. 93.548 - T



ALCALDÍA MUNICIPAL DE PITALITO

ESTADOS FINANCIEROS

CODIGO:

VERSIÓN

FECHA

1

01/01/2018

MUNICIPIO DE PITALITO

NIT: 891.180.077-0

Estado de Cambios en el Patrimonio Individual

Individual

Del 1 de enero al 31 de Julio de 2019

(Expresados en pesos)

	Capital fiscal	Resultado del ejercicio	Impactos por transición al Nuevo Marco Normativo	Ganancias o pérdidas por la aplicación del método de participación patrimonial de	Ganancias o pérdidas por la aplicación del método de participación patrimonial de inversiones en	GANANCIAS O PERDIDAS POR PLANES DE BENEFICIOS A LOS EMPLEADOS	Resultados de ejercicios anteriores	Patrimonio atribuible a la entidad controladora	Participaciones no controladas	Total patrimonio
Saldo inicial al 1 de enero de 2019	114,627,089,576.66	1,194,274,012.12	132,737,586,573.72	2,754,488,610.84	3,290,376,796.00	-263,701,063.33	133,931,860,665.64	388,271,985,091.85	0.00	388,271,985,091.85
RESULTADOS DE EJERCICIOS ANTERIORES										
Resultado del ejercicio	0.00	19,934,440,992.71	0.00	0.00	0.00	-1,400,628,487.09	387,105,824.20	387,105,824.20	0.00	387,105,824.20
Impactos por transición al Nuevo Marco Normativo			-132,737,586,573.72				19,934,440,992.71	19,934,440,992.71		19,934,440,992.71
Inversiones en Sociedades de Economía Mixta										
Ganancias o Pérdidas por la aplicación del MPP										
Ganancias o Pérdidas por planes de beneficios a empleados										
Total resultado										
Cambios en las estimaciones y corrección de errores	0.00	19,934,440,992.71	-132,737,586,573.72	0.00	0.00	-1,400,628,487.09	387,105,824.20	-1,400,628,487.09	0.00	-1,400,628,487.09
Otras transacciones	0.00	0.00	0.00	0.00	0.00	-1,400,628,487.09	-113,816,668,243.90	-113,816,668,243.90	0.00	-113,816,668,243.90
Total transacciones de la entidad	0.00	19,934,440,992.71	-132,737,586,573.72	0.00	0.00	-1,400,628,487.09	387,105,824.20	-113,816,668,243.90	0.00	-113,816,668,243.90
Saldo final al 31 de Julio de 2019	114,627,089,576.66	21,128,715,004.83	0.00	2,754,488,610.84	3,290,376,796.00	-1,664,329,559.42	134,318,966,410.04	274,455,316,847.95	0.00	274,455,316,847.95

Véanse las notas que acompañan a los estados financieros

MIGUEL ANTONIO RICO RINCON
C.P. 83.180.204
Alcalde Municipal

JORGE ELIECER TOVAR VALENCIA
C.C. 12.237.749
Secretario de Hacienda

DORVELLY PARRA TRUJILLO
C.C. 26.598.632
Asesora Contable
T.P. 93.548 - 1



ALCALDÍA MUNICIPAL DE PITALITO

ESTADOS FINANCIEROS

CODIGO:

VERSIÓN

FECHA

1

01/01/2018

MUNICIPIO DE PITALITO

NIT: 891.180.077-0

Estado de Cambios en el Patrimonio Individual Agregado Instituciones Educativas

Individual

Del 1 de enero al 31 de Julio de 2019

(Expresados en pesos)


	Capital fiscal	Resultado del ejercicio	Impactos por transición al Nuevo Marco Normativo	Ganancias o pérdidas por la aplicación del método de participación patrimonial de	Ganancias o pérdidas por la aplicación del método de participación patrimonial de inversiones en	GANANCIAS O PÉRDIDAS POR PLANES DE BENEFICIOS A LOS EMPLEADOS	Resultados de ejercicios anteriores	Patrimonio atribuible a la entidad controladora	Participaciones no controladas	Total patrimonio
Saldo inicial al 1 de enero de 2019	117,137,158,294.66	1,184,274,012.12	132,737,566,573.72	2,754,498,610.84	3,290,376,798.00	-263,701,063.33	133,931,860,585.64	390,782,053,809.85	0.00	390,782,053,809.85
RESULTADOS DE EJERCICIOS ANTERIORES										
Resultado del ejercicio	0.00	20,833,634,804.71	0.00				1,552,839,980.20	1,552,839,980.20		1,552,839,980.20
Impactos por transición al Nuevo Marco Normativo			-132,737,566,573.72				20,833,634,804.71	20,833,634,804.71		20,833,634,804.71
Inversiones en Sociedades de Economía Mixta							-132,737,566,573.72	-132,737,566,573.72		-132,737,566,573.72
Ganancias o Pérdidas por planes de beneficios a empleados							0.00	0.00		0.00
Total resultado	0.00	20,833,634,804.71	-132,737,566,573.72	0.00	0.00	-1,400,628,487.09	1,552,839,980.20	-1,400,628,487.09	0.00	-1,400,628,487.09
Cambios en las estimaciones y corrección de errores	0.00									0.00
Otras transacciones	0.00									0.00
Total transacciones de la entidad	0.00	20,833,634,804.71	-132,737,566,573.72	0.00	0.00	-1,400,628,487.09	1,552,839,980.20	-1,400,628,487.09	0.00	0.00
Saldo final al 31 de Julio de 2019	117,137,158,294.66	22,027,808,816.83	0.00	2,754,498,610.84	3,290,376,798.00	-1,664,329,559.42	135,464,700,568.04	279,030,313,533.95	0.00	279,030,313,533.95

Véanse las notas que acompañan a los estados financieros.

MIGUEL ANTONIO RICO RINCON
C.C. 83-760-204
Alcalde Municipal

JORGE BUECER TOMAR VALENCIA
C.C. 12,239,491
Secretario de Hacienda

DORVELLY PARRA TRAJILLO
C.C. 26,598,632
Asesora Contable
T.P. 93,548 - T

	COMUNICACIÓN OFICIAL		
	CÓDIGO: F-GD-01	VERSIÓN: 03	FECHA: 02/01/2019


Pitalito, 28 de agosto 2019

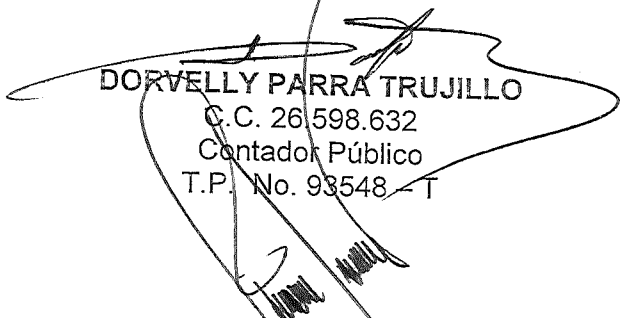
CERTIFICACIÓN DE ESTADOS FINANCIEROS


Los suscritos, **MIGUEL ANTONIO RICO RINCÓN**, **JORGE ELIÉCER TOVAR VALENCIA** y **DORVELLY PARRA TRUJILLO** Representante Legal, Secretario de Hacienda y Contador Público, respectivamente, del **MUNICIPIO DE PITALITO HUILA**



CERTIFICAMOS:


Que en forma previa hemos verificado que los Estados Financieros a 31 de Julio de 2019, fueron tomados fielmente de los libros de contabilidad, llevados conforme a las normas de Contabilidad Pública y que las cifras registradas en ellos reflejan en forma fidedigna la situación financiera del **MUNICIPIO DE PITALITO**.


MIGUEL ANTONIO RICO RINCÓN
 C.C. 83.180.204
 Representante Legal


DORVELLY PARRA TRUJILLO
 C.C. 26.598.632
 Contador Público
 T.P. No. 93548 - T


JORGE ELIÉCER TOVAR VALENCIA
 C.C. 12.238.491
 Secretario de Hacienda

Proyectó: Dorvelly Parra Trujillo	
Revisado por:	Aprobado por:
Firma: 	Firma: 
Nombre: DORVELLY PARRA TRUJILLO	Nombre: DORVELLY PARRA TRUJILLO
Cargo: Asesora Contable	Cargo: Asesora Contable

	COMUNICACIÓN OFICIAL		
	CÓDIGO: F-GD-01	VERSIÓN: 03	FECHA: 02/01/2019

Pitalito, 28 de agosto 2019

EL SUSCRITO REPRESENTANTE LEGAL Y CONTADOR PÚBLICO

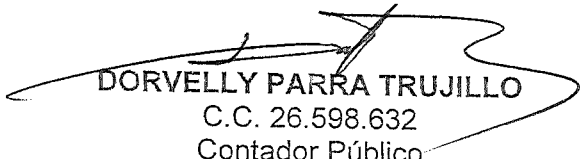
CERTIFICAN:

Que los saldos de los Estados Financieros con corte a 31 de Julio de 2019 fueron tomados fielmente de los libros de contabilidad generados por el sistema HAS SQL módulo de contabilidad, la cual se elabora conforme el nuevo marco normativo para Entidades de Gobierno adoptado mediante Resolución 533 de 2015 expedida por la Contaduría General de la Nación.

Que los estados contables básicos del Municipio de Pitalito con corte a 31 de Julio de 2019 revelan el valor total de activos, pasivos, patrimonio, ingresos, gastos y cuentas de orden reportados en el libro mayor emitidos por el módulo HAS SQL.

Que los Activos representan recursos controlados por la entidad, producto de sucesos pasados, de los cuales se espera obtener un potencial de servicio o generar beneficios económicos futuros y los Pasivos representan una obligación presente producto de sucesos pasados para cuya cancelación, una vez vencida, la entidad espera desprenderse de recursos que incorporan beneficios económicos o un potencial de servicio.


MIGUEL ANTONIO RICO RINCÓN
 C.C. 83.180.204
 Representante Legal


DORVELLY PARRA TRUJILLO
 C.C. 26.598.632
 Contador Público
 T.P. No. 93548 – T

Proyectó: Dorvelly Parra Trujillo

Revisado por:	Aprobado por:
Firma:	Firma:
Nombre: DORVELLY PARRA TRUJILLO	Nombre: DORVELLY PARRA TRUJILLO
Cargo: Asesora Contable	Cargo: Asesora Contable