



ALCALDÍA MUNICIPAL DE PITALITO

DCODIGO:

ESTADOS FINANCIEROS

VERSIÓN

1

FECHA

01/01/2018

MUNICIPIO DE PITALITO

NIT: 891.180.077-0

Estado de Situación Financiera Individual

Comparativo

30 de junio de 2020

(Expresados en pesos)

	Nota	30 de junio 2020	30 de junio 2019	Variación \$	Variación %
Activo					
Activo corriente:					
11 Efectivo y equivalentes al efectivo		33,182,857,503.39	53,986,893,123.12	-20,804,035,619.73	-38.54%
13 Cuentas por cobrar		29,761,341,650.59	17,491,636,195.66	12,269,705,454.93	70.15%
15 Inventarios		2,468,428,912.12	2,909,647,012.72	-441,218,100.60	-15.16%
19 Otros activos		2,589,061,930.84	2,907,871,436.13	-318,809,505.29	-10.96%
Total activo corriente		68,001,689,996.94	77,296,047,767.63	-9,294,357,770.69	-12.02%
Activo no corriente:					
12 Inversiones e instrumentos derivados		8,862,699,092.00	8,612,449,092.00	250,250,000.00	2.91%
13 Cuentas por cobrar		0.00	0.00	0.00	0.00%
16 Propiedades, planta y equipo		107,906,768,854.17	102,179,098,836.45	5,727,670,017.72	5.61%
17 Bienes de uso público e históricos y culturales		132,742,165,299.16	115,908,738,910.83	16,833,426,388.33	14.52%
19 Otros activos		54,006,583,396.67	39,009,574,122.52	-1,814,942,272.90	-4.65%
Total activo no corriente		303,518,216,642.00	265,709,860,961.80	20,996,403,683.15	7.90%
1 Total activo		371,519,906,638.94	343,005,908,729.43	11,702,045,912.46	3.41%
Pasivo y Patrimonio					
Pasivo corriente:					
23 Préstamos por pagar		1,197,310,311.03	980,699,183.96	216,611,127.07	22.09%
24 Cuentas por pagar		9,752,938,487.55	12,482,014,146.34	-2,729,075,658.79	-21.86%
25 Beneficios a los empleados		1,936,847,325.75	2,097,574,211.41	-160,726,885.66	-7.66%
29 Otros pasivos		2,511,423,306.27	3,300,879,964.09	-789,456,657.82	-23.92%
Total pasivo corriente		15,398,519,430.60	18,861,167,505.80	-3,462,648,075.20	-18.36%
Pasivo no corriente:					
23 Préstamos por pagar		5,793,488,171.00	8,153,071,907.37	-2,359,583,736.37	-28.94%
25 Beneficios a los empleados		29,546,931,841.42	28,081,460,917.62	1,465,470,923.80	5.22%
27 Provisiones		3,898,258,018.50	3,739,064,801.50	159,193,217.00	4.26%
Total pasivo no corriente		39,238,678,030.92	39,973,597,626.49	-734,919,595.57	-1.84%
2 Total pasivo		54,637,197,461.52	58,834,765,132.29	-4,197,567,670.77	-7.13%
Patrimonio					
31 Patrimonio de las entidades de gobierno		316,882,709,177.42	284,171,143,597.14	32,711,565,580.28	11.51%
Total patrimonio atribuible a la entidad controladora		316,882,709,177.42	284,171,143,597.14	32,711,565,580.28	11.51%
Participaciones no controladoras		0.00	0.00	0.00	0.00%
3 Total patrimonio		316,882,709,177.42	284,171,143,597.14	32,711,565,580.28	11.51%
Total pasivo y patrimonio		371,519,906,638.94	343,005,908,729.43	28,513,997,909.51	8.31%
8 Cuentas de orden deudoras		0.00	0.00	0.00	0.00%
83 Total deudoras de Control		98,609,378,258.96	96,136,821,584.46	2,472,556,674.50	2.57%
89 Deudoras por el contrario (CR)		-98,609,378,258.96	-96,136,821,584.46	-2,472,556,674.50	2.57%
9 Cuentas de orden acreedoras		0.00	0.00	0.00	0.00%
91 Pasivos contingentes		-7,450,450,621.00	-6,904,894,553.00	-545,556,068.00	7.90%
93 Acreedoras de control		0.00	0.00	0.00	#/DIV/0!
99 Acreedoras por contra (DB)		7,450,450,621.00	6,904,894,553.00	545,556,068.00	7.90%

Véanse las notas que acompañan a los estados financieros.


EDGAR MUÑOZ TORRES
C.C. 7.694.412
Alcalde Municipal


KEVIN YAIR MELO HERNANDEZ
C.C. 1.083.888.945
Secretario de Hacienda


CRISTHIAN SNEIDER AVILEZ MUÑOZ
C.C. 1.083.895.680
Asesor Contable
T.P. 233.351 - T



ALCALDÍA MUNICIPAL DE PITALITO

DCODIGO:

ESTADOS FINANCIEROS

VERSIÓN

1

FECHA

01/01/2018

MUNICIPIO DE PITALITO

NIT: 891.180.077-0

Estado de Situación Financiera Individual Agregado Instituciones Educativas


Comparativo


30 de junio de 2020


(Expresados en pesos)

	Nota	30 de junio 2020	30 de junio 2019	Variación \$	Variación %
Activo					
Activo corriente:					
11 Efectivo y equivalentes al efectivo		35,686,913,996.39	55,534,919,004.12	-19,848,005,007.73	-35.74%
13 Cuentas por cobrar		29,766,893,001.53	17,500,170,967.66	12,266,722,033.87	70.09%
15 Inventarios		2,468,428,912.11	2,909,647,012.72	-441,218,100.61	-15.16%
19 Otros activos		2,589,063,930.84	2,907,871,436.13	-318,807,505.29	-10.96%
Total activo corriente		70,511,299,840.87	78,852,608,420.63	-8,341,308,579.76	-10.58%
Activo no corriente:					
12 Inversiones e instrumentos derivados		8,862,699,092.00	8,612,449,092.00	250,250,000.00	2.91%
13 Cuentas por cobrar		2,550,803.06	2,499.00	2,548,304.06	101972.95%
16 Propiedades, planta y equipo		111,140,223,001.17	105,374,146,611.45	5,766,076,389.72	5.47%
17 Bienes de uso público e históricos y culturales		132,784,348,748.16	115,939,421,959.83	16,844,926,788.33	14.53%
19 Otros activos		54,016,450,051.67	39,022,460,781.52	-1,817,962,276.90	-4.66%
Total activo no corriente		306,806,271,696.06	268,948,480,943.80	21,045,838,755.21	7.83%
1 Total activo		377,317,571,536.93	347,801,089,364.43	12,704,530,175.45	3.65%
Pasivo y Patrimonio					
Pasivo corriente:					
23 Préstamos por pagar		1,197,310,311.03	980,699,183.96	216,611,127.07	22.09%
24 Cuentas por pagar		9,769,236,996.55	12,517,080,567.34	-2,747,843,570.79	-21.95%
25 Beneficios a los empleados		1,936,847,325.73	2,097,574,211.41	-160,726,885.68	-7.66%
29 Otros pasivos		2,511,423,306.27	3,300,879,964.09	-789,456,657.82	-23.92%
Total pasivo corriente		15,414,817,939.58	18,896,233,926.80	-3,481,415,987.22	-18.42%
Pasivo no corriente:					
23 Préstamos por pagar		5,793,488,171.00	8,153,071,907.37	-2,359,583,736.37	-28.94%
25 Beneficios a los empleados		29,546,931,841.43	28,081,460,917.62	1,465,470,923.81	0.00%
27 Provisiones		3,898,258,018.50	3,739,064,801.50	159,193,217.00	4.26%
Total pasivo no corriente		39,238,678,030.93	39,973,597,626.49	-734,919,595.56	-1.84%
2 Total pasivo		54,653,495,970.51	58,869,831,553.29	-4,216,335,582.78	-7.16%
Patrimonio					
31 Patrimonio de las entidades de gobierno		322,664,075,566.42	288,931,257,811.14	33,732,817,755.28	11.68%
Total patrimonio atribuible a la entidad controladora		322,664,075,566.42	288,931,257,811.14	33,732,817,755.28	11.68%
Participaciones no controladoras		0.00	0.00	0.00	0.00%
3 Total patrimonio		322,664,075,566.42	288,931,257,811.14	33,732,817,755.28	11.68%
Total pasivo y patrimonio		377,317,571,536.93	347,801,089,364.43	29,516,482,172.50	8.49%
8 Cuentas de orden deudoras		0.00	0.00	0.00	0.00%
83 Total deudoras de Control		98,609,378,258.46	96,136,821,584.46	2,472,556,674.00	2.57%
89 Deudoras por el contrario (CR)		-98,609,378,258.46	-96,136,821,584.46	-2,472,556,674.00	2.57%
9 Cuentas de orden acreedoras		0.00	0.00	0.00	0.00%
91 Pasivos contingentes		7,450,450,621.00	-6,904,894,553.00	14,355,345,174.00	-207.90%
93 Acreedoras de control		0.00	0.00	0.00	#/DIV/0!
99 Acreedoras por contra (DB)		-7,450,450,621.00	6,904,894,553.00	-14,355,345,174.00	-207.90%

Véanse las notas que acompañan a los estados financieros.


EDGAR MUÑOZ TORRES
C.C. 7.694.412
Alcalde Municipal


KEVIN YAIR MELO HERNANDEZ
C.C. 1.083.888.945
Secretario de Hacienda


CRISTHIAN SNEIDER AVILEZ MUÑOZ
C.C. 1.083.895.680
Asesor Contable
T.P. 233.351 - T



ALCALDÍA MUNICIPAL DE PITALITO

CODIGO:

ESTADOS FINANCIEROS

VERSIÓN

FECHA

01/01/2018

MUNICIPIO DE PITALITO
NIT: 891.180.077-0
Estado de Resultados Integral Individual
Comparativo
Del 1 de enero al 30 de junio de 2020
(Expresados en pesos)

	Nota	2020	2019	Variación \$	Variación %
Venta de Bienes		0	0	0	0.00%
Venta de Servicios		0	0	0	0.00%
Costo de ventas		0	0	0	0.00%
Excedente (déficit) bruto		0	0	0	0.00%
4 Ingresos		125,956,274,014.84	118,932,533,891.52	7,023,740,123.32	5.91%
41 Ingresos Fiscales		16,630,426,180.44	20,789,446,616.02	-4,159,020,435.58	-20.01%
43 Ingresos por transferencias y subvenciones		0.00	0.00	0.00	0.00%
44 Ingresos por transferencias y subvenciones		107,525,319,879.38	97,111,635,054.52	10,413,684,824.86	10.72%
48 Otros ingresos		1,800,527,955.02	1,031,452,220.98	769,075,734.04	74.56%
5 Gastos		100,806,300,898.40	89,459,958,017.08	11,346,342,881.32	12.68%
51 Gastos de administración y de operación		8,782,331,071.45	7,217,013,546.71	1,565,317,524.74	21.69%
52 Gastos de ventas		0.00	0.00	0.00	0.00%
53 Deterioro, depreciaciones, amortizaciones y provisiones		2,007,041,657.85	829,017,468.52	1,178,024,189.33	142.10%
54 Transferencias y subvenciones		2,550,675,412.89	3,623,465,742.16	-1,072,790,329.27	-29.61%
55 Gasto público social		87,279,191,750.94	77,556,577,201.42	9,722,614,549.52	12.54%
58 Otros gastos		187,061,005.27	233,884,058.27	-46,823,053.00	-20.02%
Excedente (déficit) operacional		25,149,973,116.44	29,472,575,874.44	-4,322,602,758.00	-14.67%
Costo financiero, neto		0	0	0.00	0.00%
Ingresos Diversos		0	0	0.00	0.00%
Garantías / Perjuicios por la aplicación del método de participación patrimonial de inversiones en controladas, asociadas y negocios conjuntos		0	0	0.00	0.00%
Gastos Diversos		0	0	0.00	0.00%
Excedente (déficit) no operacional		25,149,973,116.44	29,472,575,874.44	-4,322,602,758.00	-14.67%
Impuesto a las ganancias		0.00	0.00	0.00	0.00%
Excedente (déficit) del Ejercicio		25,149,973,116.44	29,472,575,874.44	-4,322,602,758.00	-14.67%

Véanse las notas que acompañan a los estados financieros.

EDGAR MUÑOZ TORRES
C.C. 7.694.412
Alcalde Municipal

KEVIN YAIR MELO HERNANDEZ
C.C. 1.083.888.945
Secretario de Hacienda

CRISTHIAN SNEIDER AVILEZ MUÑOZ
C.C. 1.083.895.680
Asesor Contable
T.P. 233.351 - T



ALCALDÍA MUNICIPAL DE PITALITO

CODIGO:

ESTADOS FINANCIEROS

VERSIÓN

FECHA

01/01/2018

MUNICIPIO DE PITALITO

NIT: 891.180.077-0

Estado de Resultados Integral Individual Agregado Instituciones Educativas
Comparativo

Del 1 de enero al 30 de junio de 2020

(Expresados en pesos)

Nota	2020	2019	Variación \$	Variación %
Venta de Bienes	0	0	0	0.00%
Venta de Servicios	0	0	0	0.00%
Costo de ventas	0	0	0	0.00%
Excedente (déficit) bruto	0	0	0	0.00%
4 Ingresos	128,841,114,499.84	121,241,688,183.52	7,599,426,316.32	6.27%
41 Ingresos Fiscales	16,630,426,180.44	20,789,446,616.02	-4,159,020,435.58	-20.01%
43 Ingresos por transferencias y subvenciones	1,933,749,413.00	1,930,254,340.00	3,495,073.00	0.00%
44 Ingresos por transferencias y subvenciones	108,338,318,026.38	97,235,255,881.52	11,103,062,144.86	11.42%
48 Otros ingresos	1,938,620,880.02	1,286,731,345.98	651,889,534.04	50.66%
5 Gastos	101,754,150,230.40	90,684,801,256.08	11,069,348,974.32	12.21%
51 Gastos de administración y de operación	9,348,066,126.45	8,127,121,273.71	1,220,944,852.74	15.02%
52 Gastos de ventas	0.00	0.00	0.00	0.00%
53 Deterioro, depreciaciones, amortizaciones y provisiones	2,383,482,657.85	1,141,825,908.52	1,241,656,749.33	108.74%
54 Transferencias y subvenciones	2,550,675,412.89	3,623,465,742.16	-1,072,790,329.27	-29.61%
55 Gasto público social	87,279,191,750.94	77,556,577,201.42	9,722,614,549.52	12.54%
58 Otros gastos	192,734,282.27	235,811,130.27	-43,076,848.00	-18.27%
Excedente (déficit) operacional	27,086,964,269.44	30,556,886,927.44	-3,469,922,658.00	-11.36%
Costo financiero, neto	0	0	0.00	0.00%
Ingresos Diversos	0	0	0.00	0.00%
Garantías / Perjudas por la aplicación del método de participación patrimonial de inversiones en controladas, asociadas y negocios conjuntos	0	0	0.00	0.00%
Gastos Diversos	0	0	0.00	0.00%
Excedente (déficit) no operacional	27,086,964,269.44	30,556,886,927.44	-3,469,922,658.00	-11.36%
Impuesto a las ganancias	0.00	0.00	0.00	0.00%
Excedente (déficit) del Ejercicio	27,086,964,269.44	30,556,886,927.44	-3,469,922,658.00	-11.36%

Véanse las notas que acompañan a los estados financieros.


EDGAR MUÑOZ TORRES
C.C. 7.694.412
Alcalde Municipal


KEVIN YAIR MELO HERNANDEZ
C.C. 1.083.888.945
Secretario de Hacienda


CRISTHIAN SNEIDER AVILEZ MUÑOZ
C.C. 1.083.895.680
Asesor Contable
T.P. 233.351 - T



ALCALDÍA MUNICIPAL DE PITALITO

CODIGO:

ESTADOS FINANCIEROS

VERSIÓN

FECHA

1

01/01/2018

MUNICIPIO DE PITALITO

NIT: 891.180.077-0

Estado de Cambios en el Patrimonio Individual Individual

Del 1 de enero al 30 de junio de 2020
(Expresados en pesos)

	Capital fiscal	Resultado del ejercicio	Impactos por transición al Nuevo Marco Normativo	Ganancias o pérdidas por la aplicación del método de participación patrimonial de	Ganancias o pérdidas por la aplicación del método de participación patrimonial de inversiones en	GANANCIAS O PERDIDAS POR PLANES DE BENEFICIOS A LOS EMPLEADOS	Resultados de ejercicios anteriores	Patrimonio atribuible a la entidad controladora	Participaciones no controladas	Total patrimonio
Saldo inicial al 1 de enero de 2020	114.627.089.576,66	9.848.653.405,78	0,00	2.754.498.610,84	3.290.376.796,00	-90.215.710,98	133.891.860.585,84	264.162.283.264,14	0,00	264.162.283.264,14
RESULTADOS DE EJERCICIOS ANTERIORES										
Resultado del ejercicio	0,00	15.501.319.710,66	0,00	0,00	0,00	39.912.761.713,82	39.912.761.713,82	39.912.761.713,82	0,00	39.912.761.713,82
Impactos por transición al Nuevo Marco Normativo	0,00	25.149.973.116,44	0,00	0,00	0,00	15.501.319.710,66	15.501.319.710,66	15.501.319.710,66	0,00	15.501.319.710,66
Otras transacciones	0,00	0,00	0,00	0,00	0,00	0,00	0,00	0,00	0,00	0,00
Ganancias o Pérdidas por la aplicación del MPP	0,00	0,00	0,00	0,00	0,00	0,00	0,00	0,00	0,00	0,00
Ganancias o Pérdidas por planes de beneficios a empleados	0,00	0,00	0,00	0,00	0,00	-2.693.635.511,20	0,00	-2.693.635.511,20	0,00	-2.693.635.511,20
Total resultado	0,00	15.501.319.710,66	0,00	0,00	0,00	-2.693.635.511,20	39.912.761.713,82	52.720.445.913,28	0,00	52.720.445.913,28
Cambios en las estimaciones y corrección de errores	0,00	0,00	0,00	0,00	0,00	0,00	0,00	0,00	0,00	0,00
Otras transacciones	0,00	0,00	0,00	0,00	0,00	-2.693.635.511,20	0,00	0,00	0,00	0,00
Total transacciones de la entidad	0,00	0,00	0,00	0,00	0,00	-2.693.635.511,20	0,00	0,00	0,00	0,00
Saldo final al 30 de junio de 2020	114.627.089.576,66	25.149.973.116,44	0,00	2.754.498.610,84	3.290.376.796,00	-2.783.851.222,18	173.844.622.299,66	316.882.708.177,42	0,00	316.882.708.177,42

Véanse las notas que acompañan a los estados financieros.

Edgar Muñoz Torres
EDGAR MUÑOZ TORRES
 C.C. 7.894.412
 Alcalde Municipal

Kevin Yair Melo Hernández
KEVIN YAIR MELO HERNANDEZ
 C.C. 1.083.888.945
 Secretario de Hacienda

Crithian Snelder Avilez Muñoz
CRITHIAN SNELDER AVILEZ MUÑOZ
 C.C. 1.083.965.680
 Asesor Contable
 T.P. 233.351 - T



ALCALDÍA MUNICIPAL DE PITALITO

CODIGO:

ESTADOS FINANCIEROS

VERSIÓN
1

FECHA
01/01/2018

MUNICIPIO DE PITALITO
NIT: 891.180.077-0
Estado de Cambios en el Patrimonio Individual Agregado Instituciones Educativas
Individual
Del 1 de enero al 30 de junio de 2020
(Expresados en pesos)


	Capital fiscal	Resultado del ejercicio	Impactos por transición al Nuevo Marco Normativo	Ganancias o pérdidas por la aplicación del método de participación patrimonial de	Ganancias o pérdidas por la aplicación del método de participación patrimonial de inversiones en	GANANCIAS O PERDIDAS POR PLANES DE BENEFICIOS A LOS EMPLEADOS	Resultados de ejercicios anteriores	Patrimonio atribuible a la entidad controladora	Participaciones no controladas	Total patrimonio
Saldo inicial al 1 de enero de 2020	117,137,158,284.66	9,656,228,458.78	1,421,042,971.00	2,754,498,610.84	3,290,376,796.00	-90,215,710.98	133,831,860,585.84	268,100,950,004.14	0.00	268,100,950,004.14
RESULTADOS DE EJERCICIOS ANTERIORES										
Resultado del ejercicio	0.00	17,430,735,812.66	0.00	0.00	0.00	-2,693,635,511.20	41,247,088,232.75	41,247,088,232.75	0.00	41,247,088,232.75
Impactos por transición al Nuevo Marco Normativo								17,430,735,812.66		17,430,735,812.66
Inversiones en Sociedades de Economía Mixta								-1,421,042,971.00		-1,421,042,971.00
Ganancias o Pérdidas por la aplicación del MPP								0.00		0.00
Ganancias o Pérdidas por planes de beneficios a empleados								0.00		0.00
Total resultado	0.00	17,430,735,812.66	-1,421,042,971.00	0.00	0.00	-2,693,635,511.20	41,247,088,232.75	-2,693,635,511.20	0.00	-2,693,635,511.20
Cambios en las estimaciones y corrección de errores								54,563,125,563.21		54,563,125,563.21
Otras transacciones								0.00		0.00
Total transacciones de la entidad	-0.93							-0.93		-0.93
Saldo final al 30 de junio de 2020	117,137,158,293.73	27,086,984,269.44	-1,421,042,971.00	2,754,498,610.84	3,290,376,796.00	-2,693,635,511.20	175,178,928,818.59	322,664,075,566.42	0.00	322,664,075,566.42

Véanse las notas que acompañan a los estados financieros.

[Signature]
EDGAR HERNANDEZ TORRES
C.C. 7.694.412
Alcalde Municipal

[Signature]
KEVIN YAIR MELO HERNANDEZ
C.C. 1.083.888.945
Secretario de Hacienda

[Signature]
CRISTHIAN SNEIDER VALEZ MUÑOZ
C.C. 1.068.894.680
Asesor Contable
T.P. 233.351 - 1

	COMUNICACIÓN OFICIAL		
	CÓDIGO: F-GD-01	VERSIÓN: 03	FECHA: 02/01/2019

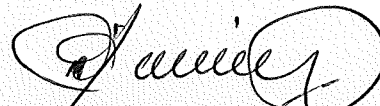
Pitalito, 24 de julio 2020

CERTIFICACIÓN DE ESTADOS FINANCIEROS

Los suscritos, **EDGAR MUÑOZ TORRES**, **KEVIN YAIR MELO HERNANDEZ** y **CRISTHIAN SNEIDER AVILEZ MUÑOZ** Representante Legal, Secretario de Hacienda y Contador Público, respectivamente, del **MUNICIPIO DE PITALITO HUILA**

CERTIFICAMOS:


Que en forma previa hemos verificado que los Estados Financieros a 30 de junio de 2020, fueron tomados fielmente de los libros de contabilidad, llevados conforme a las normas de Contabilidad Pública y que las cifras registradas en ellos reflejan en forma fidedigna la situación financiera del **MUNICIPIO DE PITALITO**.



EDGAR MUÑOZ TORRES
C.C. 7.694.412
Representante Legal




CRISTHIAN SNEIDER AVILEZ MUÑOZ
C.C. 1.083.895.680
Contador Público
T.P. No. 233.351 – T



KEVIN YAIR MELO HERNANDEZ
C.C. 1.083.888.945
Secretario de Hacienda

Proyectó: Cristhian Sneider Avilez Muñoz

Revisado por:	Aprobado por:
Firma:	Firma:
Nombre: CRISTHIAN SNEIDER AVILEZ MUÑOZ	Nombre: KEVIN YAIR MELO HERNANDEZ
Cargo: Asesor Contable	Cargo: Secretario de Hacienda

	COMUNICACIÓN OFICIAL		
	CÓDIGO: F-GD-01	VERSIÓN: 03	FECHA: 02/01/2019

Pitalito, 24 de julio 2020

EL SUSCRITO REPRESENTANTE LEGAL Y CONTADOR PÚBLICO


CERTIFICAN:

Que los saldos de los Estados Financieros con corte a 30 de junio de 2020 fueron tomados fielmente de los libros de contabilidad generados por el sistema HAS SQL módulo de contabilidad, la cual se elabora conforme el nuevo marco normativo para Entidades de Gobierno adoptado mediante Resolución 533 de 2015 expedida por la Contaduría General de la Nación.

Que los estados contables básicos del Municipio de Pitalito con corte a 30 de junio de 2020 revelan el valor total de activos, pasivos, patrimonio, ingresos, gastos y cuentas de orden reportados en el libro mayor emitidos por el módulo HAS SQL.

Que los Activos representan recursos controlados por la entidad, producto de sucesos pasados, de los cuales se espera obtener un potencial de servicio o generar beneficios económicos futuros y los Pasivos representan una obligación presente producto de sucesos pasados para cuya cancelación, una vez vencida, la entidad espera desprenderse de recursos que incorporan beneficios económicos o un potencial de servicio.


EDGAR MUÑOZ TORRES
 C.C. 7.694.412
 Representante Legal


CRISTHIAN SNEIDER AVILEZ MUÑOZ
 C.C. 1.083.895.680
 Contador Público
 T.P. No. 233.351 – T

Proyectó: Cristhian Sneider Avilez Muñoz

Revisado por:	Aprobado por:
Firma:	Firma:
Nombre: CRISTHIAN SNEIDER AVILEZ MUÑOZ	Nombre: KEVIN YAIR MELO HERNANDEZ
Cargo: Asesor Contable	Cargo: Secretario de Hacienda