



# ALCALDÍA MUNICIPAL DE PITALITO

DCODIGO:

## ESTADOS FINANCIEROS

VERSIÓN

1

FECHA

01/01/2018

MUNICIPIO DE PITALITO  
NIT: 891.180.077-0  
Estado de Situación Financiera Individual  
Comparativo  
31 de marzo de 2020  
(Expresados en pesos)

	Nota	31 de marzo 2020	31 de marzo 2019	Variación \$	Variación %
<b>Activo</b>					
Activo corriente:					
11 Efectivo y equivalentes al efectivo		33,553,966,388.20	55,538,812,949.48	-21,984,846,561.28	-39.58%
13 Cuentas por cobrar		23,292,824,187.85	17,210,463,660.23	6,082,360,527.62	35.34%
15 Inventarios		2,348,901,527.58	3,765,370,542.43	-1,416,469,014.85	-37.62%
19 Otros activos		2,783,759,114.40	2,020,233,195.64	763,525,918.76	37.79%
<b>Total activo corriente</b>		<b>61,979,451,218.03</b>	<b>78,534,880,347.78</b>	<b>-16,555,429,129.75</b>	<b>-21.08%</b>
Activo no corriente:					
12 Inversiones e instrumentos derivados		9,162,699,092.00	8,612,449,092.00	550,250,000.00	6.39%
13 Cuentas por cobrar		0.00	0.00	0.00	0.00%
16 Propiedades, planta y equipo		107,055,272,576.06	100,180,082,250.32	6,875,190,325.74	6.86%
17 Bienes de uso público e históricos y culturales		131,557,896,811.18	115,864,523,352.83	15,693,373,458.35	13.54%
19 Otros activos		48,378,000,909.17	37,765,014,900.77	-4,162,631,325.04	-11.02%
<b>Total activo no corriente</b>		<b>296,153,869,388.41</b>	<b>262,422,069,595.92</b>	<b>18,956,182,459.05</b>	<b>7.22%</b>
<b>1 Total activo</b>		<b>358,133,320,606.44</b>	<b>340,956,949,943.70</b>	<b>2,400,753,329.30</b>	<b>0.70%</b>
<b>Pasivo y Patrimonio</b>					
Pasivo corriente:					
23 Préstamos por pagar		1,798,728,097.03	1,310,382,183.96	488,345,913.07	37.27%
24 Cuentas por pagar		7,748,434,819.16	13,129,711,228.45	-5,381,276,409.29	-40.99%
25 Beneficios a los empleados		1,463,464,666.75	1,465,080,993.08	-1,616,326.33	-0.11%
29 Otros pasivos		2,504,633,503.06	3,362,921,279.59	-858,287,776.53	-25.52%
<b>Total pasivo corriente</b>		<b>13,515,261,086.00</b>	<b>19,268,095,685.08</b>	<b>-5,752,834,599.08</b>	<b>-29.86%</b>
Pasivo no corriente:					
23 Préstamos por pagar		5,793,488,171.00	8,153,071,907.37	-2,359,583,736.37	-28.94%
25 Beneficios a los empleados		29,546,928,644.34	27,997,430,363.28	1,549,498,281.06	5.53%
27 Provisiones		3,898,258,018.50	3,969,064,801.50	-70,806,783.00	-1.78%
<b>Total pasivo no corriente</b>		<b>39,238,674,833.84</b>	<b>40,119,567,072.15</b>	<b>-880,892,238.31</b>	<b>-2.20%</b>
<b>2 Total pasivo</b>		<b>52,753,935,919.84</b>	<b>59,387,662,757.23</b>	<b>-6,633,726,837.39</b>	<b>-11.17%</b>
Patrimonio					
31 Patrimonio de las entidades de gobierno		305,379,384,686.60	281,569,287,186.47	23,810,097,500.13	8.46%
<b>Total patrimonio atribuible a la entidad controladora</b>		<b>305,379,384,686.60</b>	<b>281,569,287,186.47</b>	<b>23,810,097,500.13</b>	<b>8.46%</b>
Participaciones no controladoras		0.00	0.00	0.00	0.00%
<b>3 Total patrimonio</b>		<b>305,379,384,686.60</b>	<b>281,569,287,186.47</b>	<b>23,810,097,500.13</b>	<b>8.46%</b>
<b>Total pasivo y patrimonio</b>		<b>358,133,320,606.44</b>	<b>340,956,949,943.70</b>	<b>17,176,370,662.74</b>	<b>5.04%</b>
<b>8 Cuentas de orden deudoras</b>		<b>0.00</b>	<b>0.00</b>	<b>0.00</b>	<b>0.00%</b>
83 Total deudoras de Control		100,553,917,721.46	244,524,189,352.18	-143,970,271,630.72	-58.88%
89 Deudoras por el contrario (CR)		-100,553,917,721.46	-244,524,189,352.18	143,970,271,630.72	-58.88%
<b>9 Cuentas de orden acreedoras</b>		<b>0.00</b>	<b>0.00</b>	<b>0.00</b>	<b>0.00%</b>
91 Pasivos contingentes		-7,450,450,621.00	-6,904,894,553.00	-545,556,068.00	7.90%
93 Acreedoras de control		0.00	-11,152,996,581.84	11,152,996,581.84	-100.00%
99 Acreedoras por contra (DB)		7,450,450,621.00	18,057,891,134.84	-10,607,440,513.84	-58.74%

Véanse las notas que acompañan a los estados financieros.

EDGAR MUÑOZ TORRES  
C.C. 7.694.412  
Alcalde Municipal

ORLANDO BELTRAN CASTRO  
C.C. 12.230.805  
Secretario de Hacienda

DORVELLY PARRA TRUJILLO  
C.C. 26.598.632  
Asesora Contable  
T.P. 93.548 - T



# ALCALDÍA MUNICIPAL DE PITALITO

DCODIGO:

## ESTADOS FINANCIEROS

VERSIÓN

FECHA

1

01/01/2018

MUNICIPIO DE PITALITO

NIT: 891.180.077-0

Estado de Situación Financiera Individual Agregado Instituciones Educativas

Comparativo

31 de marzo de 2020

(Expresados en pesos)

	Nota	31 de marzo 2020	31 de marzo 2019	Variación \$	Variación %
<b>Activo</b>					
Activo corriente:					
11 Efectivo y equivalentes al efectivo		35,741,218,405.20	56,373,830,863.48	-20,632,612,458.28	-36.60%
13 Cuentas por cobrar		23,300,888,133.85	17,219,240,537.23	6,081,647,596.62	35.32%
15 Inventarios		2,348,901,527.58	3,765,370,542.43	-1,416,469,014.85	-37.62%
19 Otros activos		2,783,760,214.40	2,020,233,195.64	763,527,018.76	37.79%
<b>Total activo corriente</b>		<b>64,174,768,281.03</b>	<b>79,378,675,138.78</b>	<b>-15,203,906,857.75</b>	<b>-19.15%</b>
Activo no corriente:					
12 Inversiones e instrumentos derivados		9,162,699,092.00	8,612,449,092.00	550,250,000.00	6.39%
13 Cuentas por cobrar		2,499.00	2,499.00	0.00	0.00%
16 Propiedades, planta y equipo		110,443,194,600.06	103,475,137,161.32	6,968,057,438.74	6.73%
17 Bienes de uso público e históricos y culturales		131,600,080,260.18	115,895,206,401.83	15,704,873,858.35	13.55%
19 Otros activos		48,388,795,565.17	37,778,281,560.77	-4,165,103,329.04	-11.03%
<b>Total activo no corriente</b>		<b>299,594,772,016.41</b>	<b>265,761,076,714.92</b>	<b>19,058,077,968.05</b>	<b>7.17%</b>
<b>1 Total activo</b>		<b>363,769,540,297.44</b>	<b>345,139,751,853.70</b>	<b>3,854,171,110.30</b>	<b>1.12%</b>
<b>Pasivo y Patrimonio</b>					
Pasivo corriente:					
23 Préstamos por pagar		1,798,728,097.03	1,310,382,183.96	488,345,913.07	37.27%
24 Cuentas por pagar		7,757,484,512.16	13,145,909,697.45	-5,388,425,185.29	-40.99%
25 Beneficios a los empleados		1,463,464,666.75	1,465,080,993.08	-1,616,326.33	-0.11%
29 Otros pasivos		2,504,633,503.06	3,362,921,279.59	-858,287,776.53	-25.52%
<b>Total pasivo corriente</b>		<b>13,524,310,779.00</b>	<b>19,284,294,154.08</b>	<b>-5,759,983,375.08</b>	<b>-29.87%</b>
Pasivo no corriente:					
23 Préstamos por pagar		5,793,488,171.00	8,153,071,907.37	-2,359,583,736.37	-28.94%
25 Beneficios a los empleados		29,546,928,644.34	27,997,430,363.28	1,549,498,281.06	0.00%
27 Provisiones		3,898,258,018.50	3,969,064,801.50	-70,806,783.00	-1.78%
<b>Total pasivo no corriente</b>		<b>39,238,674,833.84</b>	<b>40,119,567,072.15</b>	<b>-880,892,238.31</b>	<b>-2.20%</b>
<b>2 Total pasivo</b>		<b>52,762,985,612.84</b>	<b>59,403,861,226.23</b>	<b>-6,640,875,613.39</b>	<b>-11.18%</b>
Patrimonio					
31 Patrimonio de las entidades de gobierno		311,006,554,684.60	285,735,890,627.47	25,270,664,057.13	8.84%
<b>Total patrimonio atribuible a la entidad controladora</b>		<b>311,006,554,684.60</b>	<b>285,735,890,627.47</b>	<b>25,270,664,057.13</b>	<b>8.84%</b>
Participaciones no controladoras		0.00	0.00	0.00	0.00%
<b>3 Total patrimonio</b>		<b>311,006,554,684.60</b>	<b>285,735,890,627.47</b>	<b>25,270,664,057.13</b>	<b>8.84%</b>
<b>Total pasivo y patrimonio</b>		<b>363,769,540,297.44</b>	<b>345,139,751,853.70</b>	<b>18,629,788,443.74</b>	<b>5.40%</b>
<b>8 Cuentas de orden deudoras</b>		<b>0.00</b>	<b>0.00</b>	<b>0.00</b>	<b>0.00%</b>
83 Total deudoras de Control		100,553,917,721.46	244,524,189,351.68	-143,970,271,630.22	-58.88%
89 Deudoras por el contrario (CR)		-100,553,917,721.46	-244,524,189,351.68	143,970,271,630.22	-58.88%
<b>9 Cuentas de orden acreedoras</b>		<b>0.00</b>	<b>0.00</b>	<b>0.00</b>	<b>0.00%</b>
91 Pasivos contingentes		-7,450,450,621.00	6,904,894,553.00	-14,355,345,174.00	-207.90%
93 Acreedoras de control		0.00	11,152,996,581.84	-11,152,996,581.84	-100.00%
99 Acreedoras por contra (DB)		7,450,450,621.00	-18,057,891,134.84	25,508,341,755.84	-141.26%

Véanse las notas que acompañan a los estados financieros.

EDGAR MUÑOZ TORRES  
C.C. 7.694.412  
Alcalde Municipal

ORLANDO BELTRAN CASTRO  
C.C. 12.230.805  
Secretario de Hacienda

DORVELLY PARRA TROJILLO  
C.C. 26.598.632  
Asesora Contable  
T.P. 93.548 - T



# ALCALDÍA MUNICIPAL DE PITALITO

CODIGO:

## ESTADOS FINANCIEROS

VERSIÓN


FECHA


01/01/2018


MUNICIPIO DE PITALITO  
 NIT: 891.180.077-0  
 Estado de Resultados Integral Individual  
 Comparativo  
 Del 1 de enero al 31 de marzo de 2020  
 (Expresados en pesos)

	Nota	2020	2019	Variación \$	Variación %
Venta de Bienes		0	0	0	0.00%
Venta de Servicios		0	0	0	0.00%
Costo de ventas		0	0	0	0.00%
Excedente (déficit) bruto		0	0	0	0.00%
<b>4 Ingresos</b>		<b>58,199,606,987.09</b>	<b>66,663,518,923.47</b>	<b>-8,463,911,936.38</b>	<b>-12.70%</b>
41 Ingresos Fiscales		11,763,885,119.80	15,389,177,768.20	-3,625,292,648.40	-23.56%
43 Ingresos por transferencias y subvenciones		0.00	0.00	0.00	0.00%
44 Ingresos por transferencias y subvenciones		45,744,043,303.92	50,915,592,817.69	-5,171,549,513.77	-10.16%
48 Otros ingresos		691,678,563.37	358,748,337.58	332,930,225.79	92.80%
<b>5 Gastos</b>		<b>44,552,958,361.47</b>	<b>40,091,281,171.81</b>	<b>4,461,677,189.66</b>	<b>11.13%</b>
51 Gastos de administración y de operación		3,454,833,590.49	2,724,921,875.37	729,911,715.12	26.79%
52 Gastos de ventas		0.00	0.00	0.00	0.00%
53 Deterioro, depreciaciones, amortizaciones y provisiones		1,322,066,837.74	689,053,751.06	633,013,086.68	91.87%
54 Transferencias y subvenciones		404,896,240.48	1,888,213,309.84	-1,483,317,069.36	-78.56%
55 Gasto público social		39,271,018,348.29	34,673,877,197.96	4,597,141,150.33	13.26%
58 Otros gastos		100,143,344.47	115,215,037.58	-15,071,693.11	-13.08%
<b>Excedente (déficit) operacional</b>		<b>13,646,648,625.62</b>	<b>26,572,237,751.66</b>	<b>-12,925,589,126.04</b>	<b>-48.64%</b>
Costo financiero, neto		0	0	0.00	0.00%
Ingresos Diversos		0	0	0.00	0.00%
Garantías / Perjudas por la aplicación del método de participación patrimonial de inversiones en controladas, asociadas y negocios conjuntos		0	0	0.00	0.00%
Gastos Diversos		0	0	0.00	0.00%
<b>Excedente (déficit) no operacional</b>		<b>13,646,648,625.62</b>	<b>26,572,237,751.66</b>	<b>-12,925,589,126.04</b>	<b>-48.64%</b>
Impuesto a las ganancias		0.00	0.00	0.00	0.00%
<b>Excedente (déficit) del Ejercicio</b>		<b>13,646,648,625.62</b>	<b>26,572,237,751.66</b>	<b>-12,925,589,126.04</b>	<b>-48.64%</b>

Véanse las notas que acompañan a los estados financieros.

  
 EDGAR MUÑOZ TORRES  
 C.C. 7.694.412  
 Alcalde Municipal

  
 ORLANDO BELTRAN CASTRO  
 C.C. 12.230.805  
 Secretario de Hacienda

  
 DORVELLY PARRA TRUJILLO  
 C.C. 26.598.632  
 Asesora Contable  
 T.P. 93.548 - T



# ALCALDÍA MUNICIPAL DE PITALITO

CODIGO:

## ESTADOS FINANCIEROS

VERSIÓN

FECHA

01/01/2018

MUNICIPIO DE PITALITO

NIT: 891.180.077-0

Estado de Resultados Integral Individual Agregado Instituciones Educativas  
Comparativo

Del 1 de enero al 31 de marzo de 2020

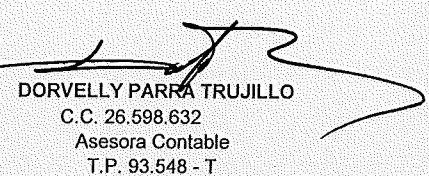
(Expresados en pesos)

Nota	2020	2019	Variación \$	Variación %
Venta de Bienes	0	0	0	0.00%
Venta de Servicios	0	0	0	0.00%
Costo de ventas	0	0	0	0.00%
<b>Excedente (déficit) bruto</b>	<b>0</b>	<b>0</b>	<b>0</b>	<b>0.00%</b>
<b>4 Ingresos</b>	<b>60,387,558,413.09</b>	<b>67,493,259,632.47</b>	<b>-7,105,701,219.38</b>	<b>-10.53%</b>
41 Ingresos Fiscales	11,763,885,119.80	15,389,177,768.20	-3,625,292,648.40	-23.56%
43 Ingresos por transferencias y subvenciones	1,689,841,258.00	631,312,685.00	1,058,528,573.00	0.00%
44 Ingresos por transferencias y subvenciones	46,138,863,804.92	51,017,307,644.69	-4,878,443,839.77	-9.56%
48 Otros ingresos	794,968,230.37	455,461,534.58	339,506,695.79	74.54%
<b>5 Gastos</b>	<b>44,943,361,515.47</b>	<b>40,431,221,818.81</b>	<b>4,512,139,696.66</b>	<b>11.16%</b>
51 Gastos de administración y de operación	3,652,377,398.49	2,908,389,688.37	743,987,710.12	25.58%
52 Gastos de ventas	0.00	0.00	0.00	0.00%
53 Deterioro, depreciaciones, amortizaciones y provisiones	1,510,140,900.74	845,160,090.06	664,980,810.68	78.68%
54 Transferencias y subvenciones	404,896,240.48	1,888,213,309.84	-1,483,317,069.36	-78.56%
55 Gasto público social	39,271,018,348.29	34,673,877,197.96	4,597,141,150.33	13.26%
58 Otros gastos	104,928,627.47	115,581,532.58	-10,652,905.11	-9.22%
<b>Excedente (déficit) operacional</b>	<b>15,444,196,897.62</b>	<b>27,062,037,813.66</b>	<b>-11,617,840,916.04</b>	<b>-42.93%</b>
Costo financiero, neto	0	0	0.00	0.00%
Ingresos Diversos	0	0	0.00	0.00%
Garantías / Perjuicios por la aplicación del método de participación patrimonial de inversiones en controladas, asociadas y negocios conjuntos	0	0	0.00	0.00%
Gastos Diversos	0	0	0.00	0.00%
<b>Excedente (déficit) no operacional</b>	<b>15,444,196,897.62</b>	<b>27,062,037,813.66</b>	<b>-11,617,840,916.04</b>	<b>-42.93%</b>
Impuesto a las ganancias	0.00	0.00	0.00	0.00%
<b>Excedente (déficit) del Ejercicio</b>	<b>15,444,196,897.62</b>	<b>27,062,037,813.66</b>	<b>-11,617,840,916.04</b>	<b>-42.93%</b>

Véanse las notas que acompañan a los estados financieros.

  
EDGAR MUÑOZ TORRES  
C.C. 7.694.412  
Alcalde Municipal

  
ORLANDO BELTRÁN CASTRO  
C.C. 12.230.805  
Secretario de Hacienda

  
DORVELLY PARRA TRUJILLO  
C.C. 26.598.632  
Asesora Contable  
T.P. 93.548 - T



**ALCALDÍA MUNICIPAL DE PITALITO**

**ESTADOS FINANCIEROS**

CODIGO:

VERSIÓN

FECHA

01/01/2018

1

**MUNICIPIO DE PITALITO**

NIT: 891.180.077-0

**Estado de Cambios en el Patrimonio Individual Individual**

Del 1 de enero al 31 de enero de 2020  
(Expresados en pesos)

	Capital fiscal	Resultado del ejercicio	Impactos por transición al Nuevo Marco Normativo	Ganancias o pérdidas por la aplicación del método de participación patrimonial de	Ganancias o pérdidas por la aplicación del método de participación patrimonial de inversiones en	GANANCIAS O PÉRDIDAS POR PLANES DE BENEFICIOS A LOS EMPLEADOS	Resultados de ejercicios anteriores	Patrimonio atribuible a la entidad controladora	Participaciones no controladas	Total patrimonio
Saldo inicial al 1 de enero de 2020	114,827,089,576.66	9,646,653,405.78	0.00	2,754,498,610.84	3,290,376,796.00	-90,215,710.98	133,631,860,585.84	264,162,263,264.14	0.00	264,162,263,264.14
<b>RESULTADOS DE EJERCICIOS ANTERIORES</b>										
Resultado del ejercicio	0.00	3,997,995,219.84	0.00	0.00	0.00	-2,693,635,511.20	39,912,761,713.82	39,912,761,713.82	0.00	39,912,761,713.82
Impactos por transición al Nuevo Marco Normativo	0.00	0.00	0.00	0.00	0.00	0.00	0.00	0.00	0.00	0.00
Inversiones en Sociedades de Economía Mixta	0.00	13,646,648,625.62	0.00	2,754,498,610.84	3,290,376,796.00	-2,783,851,222.18	173,844,622,299.66	41,217,121,422.46	0.00	3,997,995,219.84
Ganancias o Pérdidas por planes de beneficios a empleados	0.00	0.00	0.00	0.00	0.00	0.00	0.00	0.00	0.00	0.00
<b>Total resultado</b>	0.00	3,997,995,219.84	0.00	2,754,498,610.84	3,290,376,796.00	-2,693,635,511.20	39,912,761,713.82	-2,693,635,511.20	0.00	41,217,121,422.46
Cambios en las estimaciones y corrección de errores	0.00	0.00	0.00	0.00	0.00	0.00	0.00	0.00	0.00	0.00
Otras transacciones	0.00	0.00	0.00	0.00	0.00	0.00	0.00	0.00	0.00	0.00
<b>Total transacciones de la entidad</b>	0.00	0.00	0.00	0.00	0.00	0.00	0.00	0.00	0.00	0.00
<b>Saldo final al 31 de marzo de 2020</b>	114,827,089,576.66	13,646,648,625.62	0.00	2,754,498,610.84	3,290,376,796.00	-2,783,851,222.18	173,844,622,299.66	41,217,121,422.46	0.00	41,217,121,422.46

Véanse las notas que acompañan a los estados financieros.

*[Signature]*  
**EDGAR MUÑOZ TORRES**  
 C.C. 7.694.412  
 Alcalde Municipal

*[Signature]*  
**DORVELLY PALMA TRUJILLO**  
 C.C. 267.698.632  
 Asesora Contable  
 T.P. 93.548 - T



**ALCALDÍA MUNICIPAL DE PITALITO**

**ESTADOS FINANCIEROS**

CODIGO:

VERSIÓN

FECHA

1  
01/01/2018

**MUNICIPIO DE PITALITO**

NIT: 891.180.077-0

**Estado de Cambios en el Patrimonio Individual Agregado Instituciones Educativas Individual**


Del 1 de enero al 31 de marzo de 2020  
(Expresados en pesos)

	Capital fiscal	Resultado del ejercicio	Impactos por transición al Nuevo Marco Normativo	Ganancias o pérdidas por la aplicación del método de participación patrimonial de	Ganancias o pérdidas por la aplicación del método de participación patrimonial de inversiones en	GANANCIAS O PÉRDIDAS POR PLANES DE BENEFICIOS A LOS EMPLEADOS	Resultados de ejercicios anteriores	Patrimonio atribuible a la entidad controladora	Participaciones no controladas	Total patrimonio
Saldo inicial al 1 de enero de 2020	116.909.473.483,66	9.656.228.456,78	1.421.042.971,00	2.754.498.610,84	3.290.376.796,00	-90.215.710,98	133.931.860.585,84	267.873.265.193,14	0,00	267.873.265.193,14
<b>RESULTADOS DE EJERCICIOS ANTERIORES</b>										
Resultado del ejercicio	0,00	5.787.968.440,84	0,00				41.232.314.721,82	41.232.314.721,82		41.232.314.721,82
Inversiones en Sociedades de Economía Mixta							5.787.968.440,84	5.787.968.440,84		5.787.968.440,84
Ganancias o Pérdidas por la aplicación del MPP							-1.421.042.971,00	-1.421.042.971,00		-1.421.042.971,00
Ganancias o Pérdidas por planes de beneficios a empleados							0,00	0,00		0,00
<b>Total resultado</b>	<b>0,00</b>	<b>5.787.968.440,84</b>	<b>-1.421.042.971,00</b>	<b>2.754.498.610,84</b>	<b>3.290.376.796,00</b>	<b>-90.215.710,98</b>	<b>41.232.314.721,82</b>	<b>42.905.604.680,46</b>	<b>0,00</b>	<b>42.905.604.680,46</b>
Cambios en las estimaciones y corrección de errores	0,00									
Otras transacciones	0,93									0,93
Total transacciones de la entidad	0,93									0,93
<b>Saldo final al 31 de marzo de 2020</b>	<b>116.909.473.484,59</b>	<b>15.444.196.897,62</b>	<b>0,00</b>	<b>2.754.498.610,84</b>	<b>3.290.376.796,00</b>	<b>-2.693.635.611,20</b>	<b>175.164.175.307,66</b>	<b>310.778.869.874,53</b>	<b>0,00</b>	<b>310.778.869.874,53</b>

Véanse las notas que acompañan a los estados financieros.

*[Signature]*  
**BOGAR MUÑOZ TORRES**  
 C.C. 7.694.412  
 Alcalde Municipal

*[Signature]*  
**DEBARELLY PARRA TRUJILLO**  
 C.C. 26.598.832  
 Asesora Contable  
 T.P. 93.548 - T

	COMUNICACIÓN OFICIAL	
	CÓDIGO: F-GD-01	VERSIÓN: 03

Pitalito, 27 de abril 2020

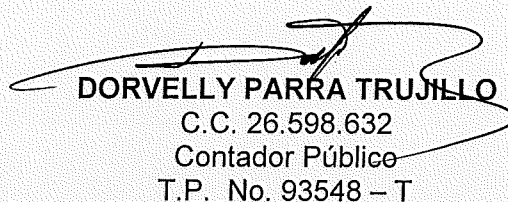
### CERTIFICACIÓN DE ESTADOS FINANCIEROS

Los suscritos, **EDGAR MUÑOZ TORRES, ORLANDO BELTRAN CASTRO** y **DORVELLY PARRA TRUJILLO** Representante Legal, Secretario de Hacienda y Contador Público, respectivamente, del **MUNICIPIO DE PITALITO HUILA**

#### CERTIFICAMOS:

Que en forma previa hemos verificado que los Estados Financieros a 31 de marzo de 2020, fueron tomados fielmente de los libros de contabilidad, llevados conforme a las normas de Contabilidad Pública y que las cifras registradas en ellos reflejan en forma fidedigna la situación financiera del **MUNICIPIO DE PITALITO**.


  
**EDGAR MUÑOZ TORRES**  
 C.C. 7.694.412  
 Representante Legal

  
**DORVELLY PARRA TRUJILLO**  
 C.C. 26.598.632  
 Contador Público  
 T.P. No. 93548 – T

  
**ORLANDO BELTRAN CASTRO**  
 C.C. 12.230.805  
 Secretario de Hacienda

Proyectó: Dorvelly Parra Trujillo

Revisado por:	Aprobado por:
Firma:	Firma:
Nombre: DORVELLY PARRA TRUJILLO	Nombre: DORVELLY PARRA TRUJILLO
Cargo: Asesora Contable	Cargo: Asesora Contable

	COMUNICACIÓN OFICIAL	
	CÓDIGO: F-GD-01	VERSIÓN: 03
FECHA: 02/01/2019		

Pitalito, 27 de abril 2020

EL SUSCRITO REPRESENTANTE LEGAL Y CONTADOR PÚBLICO

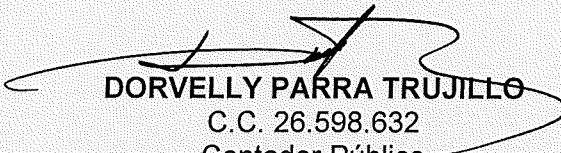
**CERTIFICAN:**

Que los saldos de los Estados Financieros con corte a 31 de marzo de 2020 fueron tomados fielmente de los libros de contabilidad generados por el sistema HAS SQL módulo de contabilidad, la cual se elabora conforme el nuevo marco normativo para Entidades de Gobierno adoptado mediante Resolución 533 de 2015 expedida por la Contaduría General de la Nación.

Que los estados contables básicos del Municipio de Pitalito con corte a 31 de marzo de 2020 revelan el valor total de activos, pasivos, patrimonio, ingresos, gastos y cuentas de orden reportados en el libro mayor emitidos por el módulo HAS SQL.

Que los Activos representan recursos controlados por la entidad, producto de sucesos pasados, de los cuales se espera obtener un potencial de servicio o generar beneficios económicos futuros y los Pasivos representan una obligación presente producto de sucesos pasados para cuya cancelación, una vez vencida, la entidad espera desprenderse de recursos que incorporan beneficios económicos o un potencial de servicio.

  
**EDGAR MUÑOZ TORRES**  
 C.C. 7.694.412  
 Representante Legal

  
**DORVELLY PARRA TRUJILLO**  
 C.C. 26.598.632  
 Contador Público  
 T.P. No. 93548 – T

Proyectó: Dorvelly Parra Trujillo

Revisado por:	Aprobado por:
Firma:	Firma:
Nombre: DORVELLY PARRA TRUJILLO	Nombre: DORVELLY PARRA TRUJILLO
Cargo: Asesora Contable	Cargo: Asesora Contable