



INFORME RENDICION DE CUENTAS

DE LA GESTION ADELANTADA POR LA ALCALDIA DE PITALITO

DEL 1 DE ENERO AL 31 DE OCTUBRE DE 2014



PLAN DE DESARROLLO MUNICIPAL
"TODOS EN ACCION 2012 - 2015"

DICIEMBRE 10 DE 2014

PEDRO MARTIN SILVA

Alcalde

SECRETARIOS DE DESPACHO

JORGE ENRIQUE MOTTA CARVAJAL

Secretario de Gobierno, Desarrollo Social Y Movilidad

MARTHA CECILIA VASQUEZ TRIANA

Secretaría Privada de Despacho

GABRIEL ANTONIO RIAÑO CASTRO

Secretario de Planeación

NORBELLY ARTUNDUAGA JOVEN

Secretaría de Hacienda

OLGA LUCIA ACOSTA GUZMAN

Secretaría de Vías, Infraestructura y Recursos Físicos

YOLANDA MOTTA PERILLA

Secretaría de Educación, Cultura y Deporte

ANA LUZ TRUJILLO MUÑOZ

Secretaría de Salud

MARIA ELVIRA YAGUE HURTADO

Secretaría de Ambiente, Vivienda y Desarrollo Económico

GERENTES Y DIRECTORES DE INSTITUTOS DESCENTRALIZADOS

JOSE MARIA SANCHEZ TORRES

Director Instituto de Tránsito Y Transporte

SERGIO MAURICIO ZUÑIGA RAMÍREZ

Gerente Empresa Social Del Estado ESE Manuel Castro Tovar

CRISTIAN FABIAN PIZZO ESCALANTE

Gerente Empresas Públicas de Pitalito – EMPITALITO S.A E.S.P

JORGE ANTONIO PEÑA SANCHEZ

Gerente Terminal de Transporte

JULIE MARCELA MONTEZUMA CHAVEZ

Directora Agroempresarial S.A

ORGANIZACIÓN DOCUMENTO

MARCO WILLIAM FONSECA DIAZ

ALEXIS MORA QUISOBONY

VICTOR HUGO MOLINA MENDEZ

Asesores

JUAN CARLOS PEREZ TOVAR

Profesional Banco de Programas y Proyectos

Diseño e Impresión

Litocentral S.A.S.

www.litocentral.com.co - PBX: 875 8014 - Neiva, Huila.

CONTENIDO

PITALITO GARANTE DE DERECHOS	7
SECTOR: FAMILIA, PRIMERA INFANCIA, INFANCIA Y ADOLESCENCIA	7
PROGRAMA: PITALITO EN ACCIÓN POR LA FELICIDAD DE LAS NIÑAS Y NIÑOS	7
SECTOR: JOVENES	7
PROGRAMA: JOVENES CON FUTURO	7
SECTOR: PERSONA MAYOR	8
PROGRAMA: PERSONAS MAYORES EN ACCIÓN	8
PROGRAMA: LA DISCAPACIDAD NO ES UN LIMITE.	9
SECTOR: POBLACIÓN VÍCTIMA DEL CONFLICTO ARMADO	9
PROGRAMA: RAZONES PARA CREER EN UN LUGAR MEJOR	9
PROGRAMA: PITALITO PLURIÉTNICO Y PLURICULTURAL	10
PROGRAMA: PITALITO, MUNICIPIO SEGURO Y CONFIABLE	10
PROGRAMA: FORMACION Y PARTICIPACION COMUNITARIA	12
PITALITO EQUITATIVO Y FACILITADOR DE OPORTUNIDADES	13
SECTOR: EDUCACIÓN	13
PROGRAMA: VAMOS TODOS A LAS AULAS	13
PROGRAMA: MEJOR EDUCACIÓN PARA UN PITALITO COMPETITIVO	16
SECTOR: CULTURA	16
PROGRAMA: FORMANDO TALENTOS	16
PROGRAMA: PITALITO MUNICIPIO DE LECTORES	17
SECTOR: DEPORTE RECREACIÓN Y ACTIVIDAD FÍSICA	18
PROGRAMA: CONSTRUCCION EN ACCION	18
PROGRAMA: LABOYANOS EN ACCIÓN Y MOVIMIENTO POR UNA CULTURA FÍSICA	20
SECTOR: SALUD	21
PROGRAMA: COBERTURA DE ASEGURAMIENTO EN SALUD 2014	21
PROGRAMA: CALIDAD EN LA PRESTACIÓN DE SERVICIOS.	25
PROGRAMA: SALUD PÚBLICA	26
SECTOR: DESARROLLO RURAL	28
PROGRAMA: EL CAMPO UNA EMPRESA CUALIFICADA Y COMPETITIVA	29
PITALITO AMIGABLE CON EL MEDIO AMBIENTE	33
PROGRAMA: GESTIÓN DEL RIESGO	35
PROGRAMA: ORDENAMIENTO Y TERRITORIO	35
SECTOR: VIVENDA	36
PROGRAMA: CASAS CON CORAZON	36

INFRAESTRUCTURA PARA EL DESARROLLO HUMANO

SECTOR: VÍAS	39
PROGRAMA: VÍAS PARA EL DESARROLLO HUMANO	39
SECTOR: EQUIPAMIENTO MUNICIPAL	41
PROGRAMA: PITALITO EQUIPADO PARA LA COMPETITIVIDAD	41
SECTOR: OTROS SERVICIOS	46
PROGRAMA: ENERGÍA PARA TODOS	46
SECTOR: AGUA POTABLE Y SANEAMIENTO BÁSICO	47
PROGRAMA: AGUA PARA LA VIDA	47
SECTOR: MOVILIDAD	53
PROGRAMA: MOVILIDAD SEGURA	53

PITALITO SEGURO PARTICIPATIVO Y LIBRE CON GESTIÓN PÚBLICA EFICIENTE, EFICAZ Y TRANSPARENTE

SECTOR: FORTALECIMIENTO INSTITUCIONAL	56
PROGRAMA: ADMINISTRACIÓN PÚBLICA TRANSPARENTE Y EFICIENTE	56
PROGRAMA: PITALITO VIVE DIGITAL	57
PROGRAMA: ADMINISTRACIÓN PÚBLICA TRANSPARENTE Y EFICIENTE	58
SECTOR: PARTICIPACIÓN CIUDADANA Y DESARROLLO COMUNITARIO	63

INTRODUCCIÓN

El municipio de Pitalito es un territorio que cuenta con una proyección importante en materia de Desarrollo Regional; dada las ventajas comparativas por su ubicación geoestratégica, su dinámica social y económica y su oferta ambiental; que lo destaca, según el Ordenamiento Territorial del Departamento del Huila¹, como uno de los Centros Subregionales de mayor jerarquía, dentro del sistema de ciudades de Colombia².

Por esta razón, nuestro Plan de Desarrollo Municipal “*TODOS EN ACCION 2012- 2015*”, está fundamentado en un modelo de gestión orientado a promover el desarrollo integral, sobre la base de que: “*una vez se transforme el ser humano, el ser humano transforma la estructura*”³. Este propósito sólo es posible, si la construcción la hacemos de manera colectiva, como ha sido la constante en estos tres (3) años en los cuales esta Administración ha aportado: mucho talento, mucha disciplina y mucho trabajo.

Este trabajo de construcción con participación activa, se fortalece con el establecimiento de una relación de doble vía entre la Administración Municipal y la Ciudadanía, a través del desarrollo de la **Audiencia Pública de Rendición de Cuentas**; como mecanismo mediante el cual se propician espacios de discusión y retroalimentación de la gestión pública para construir caminos hacia el desarrollo humano, desarrollo económico, el desarrollo territorial y el desarrollo institucional; entendidos éstos procesos, como cambios progresivos que vincula activamente a diversos actores de carácter público, económico, social y comunitario⁴.

A través de este documento, presentamos los resultados de la gestión adelantada por el equipo de Gobierno Municipal entre el 1 de enero al 31 de octubre del 2014, en nuestra obligación de informar a la ciudadanía, sobre las acciones y gestiones adelantadas, en cumplimiento del Plan de Desarrollo Municipal y a los lineamientos establecidos en el estatuto anticorrupción (Ley 1474 de 2011, artículo 78); de tal manera que ésta información, se constituya en un instrumento de consulta y soporte de los procesos de veeduría social, administrativo, disciplinario, judicial y política; que adelanten los actores principales de cambio, en su dinámica de impulso al desarrollo del municipio, en la que avanzamos para mejorar las condiciones de vida de todos.

Pitalito Va Bien.

Cordialmente,



PEDRO MARTIN SILVA
Alcalde

1 Ordenanza 078 de 2.000 Departamento del Huila

2 Ministerio de Desarrollo Económico

3 MARTIN SILVA, Pedro. Expresión tomada del Discurso de posesión Coliseo Cubierto Pitalito, 1 de enero de 2012.

4 DNP. Guía para la Gestión Pública Territorial No.5 “Lineamientos para la Rendición de Cuentas a la Ciudadanía por las Administraciones Territoriales. 2011.

EJE ESTRATEGICO: PITALITO GARANTE DE DERECHOS

SECTOR: FAMILIA, PRIMERA INFANCIA, INFANCIA Y ADOLESCENCIA

PROGRAMA: PITALITO EN ACCIÓN POR LA FELICIDAD DE LAS NIÑAS Y NIÑOS

Mediante convenio tripartito No. 019 de 2014 (ICBF-Alcaldía Municipal-FUNDESARROLLO) se garantizó atención integral a 300 niñas y niños de primera infancia.

Objetivos

- Facilitar el servicio de alimentación mediante manipuladoras de alimentos.
- Garantizar el cuidado de los espacios e instalaciones físicas de los Hogares.
- Prestar el servicio de apoyo y coordinación pedagógico.
- Brindar asesoría psicosocial y nutricional a 35 hogares de Bienestar Infantil.

FUENTES DE FINANCIACION	VALOR
Municipio	\$ 112.500.000
ICBF	\$ 272.226.834
FUNDESARROLLO	\$ 40.500.000
TOTAL	\$ 425.226.834

Mediante convenio No. 18 de 2014 celebrado entre el Municipio de Pitalito y la Cooperativa Multiactiva FAMICOOP.

Objetivo.

- Capacitar a los agentes educativos de primera infancia, correspondiente al grupo de madres comunitarias que operan en el Municipio y a personas responsables de la primera infancia, mediante el taller de "Formador de formadores".

FUENTES DE FINANCIACION	VALOR
Municipio	\$ 90.572.500
Cooperativa Multiactiva FAMICOOP	\$ 4.400.000
TOTAL	\$ 94.972.500

SECTOR: JOVENES

PROGRAMA: JOVENES CON FUTURO

En el Programa Nacional "Jóvenes en acción", se inscribieron 3.497 jóvenes, de los cuales 1.180 quienes reciben un subsidio de \$200.000 mensuales.

916 jóvenes estudian en el Centro de Gestión y Desarrollo Sostenible Surcolombiano SENA Pitalito; y 264 en la Universidad Surcolombiana Sede Pitalito, vinculados en el programa Jóvenes en Acción.



FUENTES DE FINANCIACION	VALOR
Departamento Administrativo para la Prosperidad Social DPS	\$ 1.101.000.000
Municipio	\$ 9.600.000
TOTAL	\$ 1.110.600.000

SECTOR: PERSONA MAYOR

PROGRAMA: PERSONAS MAYORES EN ACCIÓN

Mediante convenio No. 109 de 2014 celebrado con la Fundación Voluntarias de la Caridad San Vicente de Paul se brindó apoyo a éste Hogar.

Objetivo

- Sufragar la atención, manejo, hospedaje y alimentación de 50 personas mayores.

FUENTES DE FINANCIACION	VALOR
Municipio de Pitalito	\$ 20.000.000
Fundación Voluntarias de la Caridad San Vicente de Paul	\$ 5.000.000
TOTAL	\$ 25.000.000

PROGRAMA: LA DISCAPACIDAD NO ES UN LIMITE.

- Se aprobó la política pública de discapacidad mediante el acuerdo municipal 011 de 2014. La política pública establece las acciones y lineamientos que se deben realizar en el Municipio de Pitalito para garantizar y mejorar el nivel de calidad de vida de las personas con y/o en situación de discapacidad.
- Olimpiadas de la Discapacidad

Objetivo.

- Realizar los juegos de la discapacidad mediante disciplinas como: atletismo, velocidad en sillas de ruedas, fútbol de sala, basquetbol, ajedrez y natación, en donde participaron alrededor de 120 deportistas.

FUENTES DE FINANCIACION	VALOR
ESE Municipal	\$22.000.000
Municipio	\$15.000.000
TOTAL	\$ 37.000.000



SECTOR: POBLACIÓN VÍCTIMA DEL CONFLICTO ARMADO

PROGRAMA: RAZONES PARA CREER EN UN LUGAR MEJOR

- Construcción del Centro Regional de Atención a Víctimas; infraestructura que beneficia a 34.000 personas Víctimas del conflicto
- Funcionamiento del Centro Regional de Atención a Víctima del Municipio de Pitalito con una inversión de \$ 37.560.000.

- Mediante Acuerdo Institucional de Servicios No. 1115 de 2014, celebrado entre el Municipio de Pitalito y la Unidad para la Atención y Reparación Integral a las Víctimas se gestionaron recursos por un valor de \$134.000.000; cuyo objetivo es la atención humanitaria inmediata a víctimas en los componentes de asistencia alimentaria y artículos de aseo, auxilio de alojamiento y artículos de habitabilidad.
- Se realizó el diplomado “Herramientas en atención de atención psicosocial a víctimas del conflicto”, en el que participaron de este evento de formación 70 personas.
- Se han tramitado 328 solicitudes por pérdida de cédula desde la UAO.
- Se realizó la caracterización de las víctimas del conflicto en el mes de abril de 2014, en el que se identificó un total de 20.000 personas.

FUENTES DE FINANCIACION	VALOR
Unidad Nacional de Víctimas	\$ 769.915.582
Municipio (Lote)	\$ 163.036.000
TOTAL	\$ 932.951.582

PROGRAMA: PITALITO PLURIÉTNICO Y PLURICULTURAL

El Municipio de Pitalito determinó asignar el 2% del total de los recursos de las asignaciones específicas de las regalías asignadas a éste municipio por el Sistema General de Regalías, los cuales corresponden a \$ 275.912.110; Esto en atención a lo dispuesto en la Ley 1530 de 2012 Artículo 34. Con éstos recursos se financiarán proyectos de inversión a las comunidades indígenas Cabildo El Rosal, Cabildo Intillagta y Resguardo Rumiyako.

PROGRAMA: PITALITO, MUNICIPIO SEGURO Y CONFIABLE

Se desarrollaron cinco (5) programas para reforzar la seguridad del Municipio de Pitalito, así:

- Adquisición de planes y equipos de telefonía móvil
- Suministro de alimentación
- Compra de materiales para equipos de comunicación
- Reparación de los frentes de seguridad,
- Construcción de dos centros de integración ciudadana en el Barrio Popular y Porvenir con una inversión total de \$208.563.545
- Apoyo 14 frentes de seguridad ciudadana en el Municipio de Pitalito

Objetivo:

- compra de materiales, equipos de comunicación y reparación con una inversión de \$20.000.000.

BARRIO	VALOR
San Antonio	4
Los Guadales	6
Los Pinos	4
TOTAL	14

- Construcción de Tres Centros de Atención Inmediata CAI en los Barrios Tequendama, Madelena y Venecia

Objetivo:

- Mejorar la seguridad y convivencia ciudadana de los habitantes del Municipio de Pitalito

FUENTES DE FINANCIACION	VALOR
FONSECON	\$ 422.529.915
Municipio	\$ 74.564.103
TOTAL	\$ 497.094.018



- Se realizaron cuatro (4) campañas de sensibilización en la prevención de violencia a 500 familias, por medio de capacitación en pautas de crianza humanizada y responsabilidad familiar a alrededor en el Corregimiento de Bruselas, en la Institución Educativa Villa Fátima, Institución Educativa Montessori, Institución Educativa Liceo Sur Andino, Institución Educativa Palmarito.

PROGRAMA: FORMACION Y PARTICIPACION COMUNITARIA

- Mediante contrato No. 245 de 2014, se realizó la Compra de 85 tabletas para los presidentes de las Juntas de Acción Comunal con una inversión de \$ 29.674.180.
- A través de la ESAP se capacitó a 90 Juntas de Acción Comunal en legislación comunal.
- Se realizó capacitación a 160 Juntas de Acción Comunal en manejo adecuado de libros.
- Se capacitó a través de la Escuela Superior de Administración Pública – ESAP- a 90 Juntas de Acción Comunal en contratación estatal
- Se capacitó a través de la ESAP a 50 Juntas de Acción Comunal en Planes de Ordenamiento Territorial
- Se capacitó y certificó a 25 Junas de Acción Comunal en Empresario Digital.
- Se capacitó a 90 Juntas de Acción Comunal en liderazgo y solución de conflictos.



EJE ESTRATEGICO: PITALITO EQUITATIVO Y FACILITADOR DE OPORTUNIDADES

SECTOR: EDUCACIÓN

PROGRAMA: VAMOS TODOS A LAS AULAS

- Transporte Escolar.

Objetivo.

- Beneficiados 2879 estudiantes de Básica y Media con 83 días de transporte calendario escolar.

FUENTES DE FINANCIACION	VALOR
Municipio	\$ 410.343.574
Gestionados	\$ 331.177.780
TOTAL	741.521.354

- Paquete Escolar

Objetivo.

Se atendió al 100% de estudiantes que requerían, paquete escolar cada año.

FUENTES DE FINANCIACION	VALOR	
Municipio Pitalito	\$ 204.998.291	19.242
Inversión Sector Solidario (Credifuturo)	\$ 11.400.000	304
TOTAL	\$ 216.398.291	19.546



- Alimentación Escolar.

Objetivo.

- Se Presto atención a 23.885 Estudiantes del Municipio de Pitalito.

FUENTES DE FINANCIACION	VALOR
Ministerio de Educación Nacional	\$ 2.370.517.566
Departamento Huila	\$ 2.637.943.035
Municipio Pitalito	\$ 1.160.433.358
TOTAL	\$ 6.168.893.959



- Alfabetización

Se alfabetizaron en ciclo I (1,2 y 3) Primaria, 2.700 personas beneficiadas.

Objetivo.

- Leen escriben y realizan operaciones básicas

PROGRAMA ALFABETIZACION "ACRECER" CICLO I (1,2 y 3) PRIMARIA	
FUENTES DE FINANCIACION	VALOR
MEN , O.E.I., y ECOPETROL	\$ 802.000.000
Municipio Pitalito	\$ 92.000.000
TOTAL	\$ 891.000.000

Se alfabetizaron en el ciclo II (4 y 5) de Primaria 1000 personas beneficiadas.

Objetivo.

- Continuar con el proceso de alfabetización Mejorando las condiciones de vida de las personas

PROGRAMA ALFABETIZACION "ACRECER" CICLO II- 4 Y 5 PRIMARIA	
FUENTES DE FINANCIACION	VALOR
MEN , O.E.I., y ECOPETROL	\$ 14.000.000
Municipio Pitalito	\$ 286,000,000
TOTAL	\$ 300.000.000

Se alfabetizaron en el ciclo III (6 y 7) de Secundaria 1337 Personas beneficiadas.

PROGRAMA ALFABETIZACION "ACRECER" CICLO III- 4 Y 5 PRIMARIA	
FUENTES DE FINANCIACION	VALOR
MEN , O.E.I., y ECOPETROL	\$ 802.000.000
TOTAL	\$ 802.000.000

Con este Programa, Se generan 180 empleos directos a facilitadores los cuales tienen un salario de \$ 2. 900.000



PROGRAMA: MEJOR EDUCACIÓN PARA UN PITALITO COMPETITIVO

PLAN INCENTIVOS MEJOR BACHILLER

De los 50 beneficiados con el Plan incentivos, 47 bachilleres reclamaron el beneficio en el primer semestre del año 2014, 17 estudiantes reclamaron el beneficio en el segundo semestre del año 2014 para un valor total del beneficio de \$ 39.424.000.

Con relación a las Pruebas Saber 11 - 2014, Con Puntaje entre 344 y 410 se seleccionaron los 50 mejores Bachilleres del Municipio, De las 5 Mejores Instituciones Educativas del Departamento, 3 de Ellas son del Municipio de Pitalito (Colegio Nacional Mañana, Tarde y Liceo Sur Andino), Con los Puntajes obtenidos en las Pruebas Saber 11 en relación al Programa Presidencial de Becas se obtienen 183 para el Municipio.



El Municipio apporto \$150.000.000 Millones de Pesos para el Fortalecimiento de las Competencias Académicas enfocadas al mejoramiento de resultados de las Pruebas ICES.

SECTOR: CULTURA

PROGRAMA: FORMANDO TALENTOS

- Escuelas de Formación Artística.

Objetivo.

- Formación especial en danzas para la población con discapacidad y chirimías para la población indígena, música tradicional, de percusión, coral instrumental, banda Santa Cecilia, banda Municipal y música andina.

FUENTES DE FINANCIACION	VALOR
Municipio Pitalito	\$ 120.600.000
TOTAL	\$ 120.600.000

- Convenio interadministrativo numero 069 de 2014 apoyo de tres instructores en artes visuales, teatro y danza.

Objetivo.

- Dotar de implementos para fortalecimiento de la escuela de formación artística y cultural banda santa Cecilia.
- Creación del Instituto de Cultura, recreación y Deporte, Mediante acuerdo Municipal N° 035 del primero de septiembre de 2014.
- Creación del Plan Veintenal de Cultura del municipio de Pitalito Proyecto de acuerdo N° 034 del 28 de agosto de 2014.



PROGRAMA: PITALITO MUNICIPIO DE LECTORES

BIBLIOTECAS SIN FRONTERAS.

Otras actividades

- Se realizaron actividades extramuros con la biblioteca donde adicionalmente se realizo un trabajo en las instituciones educativas Nogales, Porvenir, Lara Bonilla, Meneses, con el Bibliobús de Comfamiliar se visitaron y se atendieron los ocho corregimientos y 25 sedes educativas para un total de 40 actividades extramuros.
- A través de la Biblioteca Municipal se han realizado 8 capacitaciones a docentes, en los diferentes corregimientos durante el año, con el objetivo de crear estrategias de lectura con los alumnos.
- 20 Salidas en el programa administrando con la comunidad en las veredas y barrios, la biblioteca hace presencia con

talleres de lectura y escritura, pintucaritas, promoción de los servicios de la biblioteca con sus colecciones y procesos de formación.

- Otro proceso es el proyecto propuesto por el Ministerio de cultura, que se llama "Lectura Biblioteca escuela" donde durante todo el año los martes y jueves la Biblioteca Municipal realiza la visita a un grado escolar, también hace préstamos de libros para que lean con su profesora y con sus padres en casa, ya que es un proceso donde incluye padres, profesor alumnos y bibliotecario.
- A través de los proyectos "El Morral Viajero" y "Biblioteca sin Fronteras" se visitan a las escuelas rurales más lejanas del Municipio llevando consigo el mensaje "LEER ES APRENDER" para hacer de Pitalito, un Municipio lector.
- Organización de la Biblioteca por colecciones, para prestar un mejor servicio y orden.
- se adaptó un espacio infantil para que los niños estén más cómodos esto fue un proceso liderado por el ministerio de Cultura. A sí mismo a la biblioteca le llegaron 1500 libros de la colección infantil, literatura.
- Con todos estos procesos se beneficia una gran cantidad de comunidad del municipio entre 1500 y 2000 personas (Aprox.) mensualmente demostrando con esto que la biblioteca no es solo un montón de libros viejos, sino un espacio de encuentro cultural y de aprendizaje, un sitio particular donde el pensamiento y la creatividad sirven de lazo, de unión, placer y gratuidad.



SECTOR: DEPORTE RECREACIÓN Y ACTIVIDAD FÍSICA

PROGRAMA: CONSTRUCCION EN ACCION

- Construcción, mantenimiento correctivo, reparación estructural y dotación de la infraestructura educativa oficial del Municipio, asegurando la calidad de los espacios educativos para la población escolar.

Objetivo.

- Construcción cerramientos, baterías sanitarias, polideportivos, adecuación de infraestructura, restaurante escolar, muros de Contención, aulas escolares, planta física y Cubierta de polideportivo.

FUENTES DE FINANCIACION	VALOR
Municipio Pitalito	\$ 2.232.438.377
Recursos Gestionados (Sector Solidario COOLAC- Utrahuilca)	\$ 338.984.331
TOTAL	2.571.422.708

Parte de esta inversión fueron realizados 43 convenios solidarios con Juntas de Acción Comunal, por un valor de \$ 1.034.159.876.

- Se realizó por UTRAHUILCA un restaurante escolar en la sede el Macal por un valor de \$ 76.073.302 y un aula escolar en la sede el Líbano por \$ 53.967.194.
- Construcción cubierta polideportivo palmar de criollo \$ 208.943.835. Convenio con COOLAC SRI-2014-00601.



PROGRAMA: LABOYANOS EN ACCIÓN Y MOVIMIENTO POR UNA CULTURA FÍSICA

- Convenio Interinstitucional para la realización de los Juegos de la discapacidad donde participaron 186 deportistas con discapacidad en las modalidades de Natación, Atletismo, Ajedrez, Fútbol de sala, Baloncesto y Juegos tradicionales.

Objetivo.

- Utilizar el deporte como herramienta educativa para fomentar el cambio de imaginario social de las personas en condición de discapacidad, resaltando sus habilidades y logros deportivos

FUENTES DE FINANCIACION	VALOR
Municipio Pitalito	\$ 15.000.000
ESE Municipal	\$ 21.800.000
Terminal de Transportes	\$ 200.000
TOTAL	37.000.000

- Se contrataron 18 instructores para 16 escuelas: Ajedrez (1), atletismo (1), ciclismo (1), gimnasia porrismo (1), natación (1), natación para personas con discapacidad (1) patinaje (1), taekwondo (1), tenis de mesa (1), tenis de campo (1), baloncesto (2), fútbol (1), fútbol de salón (2), voleibol (1) y apoyos rurales (2).
- Durante la vigencia 2014 se han beneficiado aproximadamente 1800 niños, niñas y adolescentes con las escuelas deportivas.
- Se realizó la gestión de recursos con IDERHUILA por valor de \$48.608.000 para la dotación de elementos Deportivos para las escuelas de formación deportiva del Municipio.



SECTOR: SALUD

PROGRAMA: COBERTURA DE ASEGURAMIENTO EN SALUD 2014

POBLACION POBRE NO ASEGURADA (30-09): BDUA: 1.248

REGIMEN SUBSIDIADO

NOMBRE DE LA EPS-S	Total Población
COMFAMILIAR DEL HUILA	40.838
CAPRECOM	5.012
MALLAMAS	1.921
CAFESALUD	20.155
ASMET SALUD	16.215
NUEVA EPS	248
COMPARTA	9.731
SANITAS	4
SALUDCOOP	30
TOTAL	94.154

REGIMEN SUBSIDIADO

NOMBRE DE LA EPS-S	Total Población
PITALITO	94.110
FUENTES DE FINANCIACION	
SGP	20.571.813.969,00
FOSYGA	22.383.704.802,00
FOSYGA PPNA	1.408.274.457,59
RECURSOS PROPIOS DEPARTAMENTO	2.395.924.756,00
RECURSOS PROPIOS MUNICIPIO	841.869.505,00
RECURSOS CCF	850.625.756,00
TOTAL	48.452.213.245,59

REGIMEN CONTRIBUTIVO

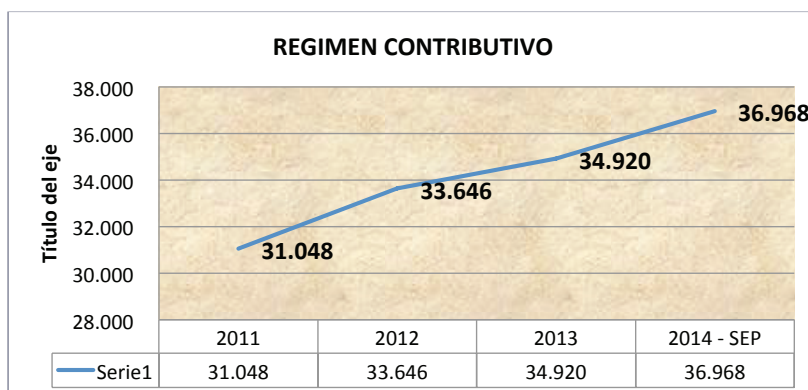
NOMBRE DE LA EPS-S	Total Población
COOMEVA	1.631
CAFESALUD	3.985
SANITAS	1.764
SALUDCOOP	25.392
NUEVA EPS	4.161
FAMISANAR	24
SOS	4
SALUD TOTAL	7
TOTAL	36.968

REGIMEN ESPECIAL

REGIMEN	Total Población
MAGISTERIO	4.064
TOTAL	4.064

BASE UNICA DE AFILIADOS

REGIMEN	Total Población
PPNA	1.248
REGIMEN SUBSIDIADO	94.154
REGIMEN CONTRIBUTIVO	36.968
REGIMEN ESPECIAL	4.064
TOTAL	136.434



**DERECHOS DE PETICION
2014**

422

**TUTELAS
2014**

420

DESACATOS

45

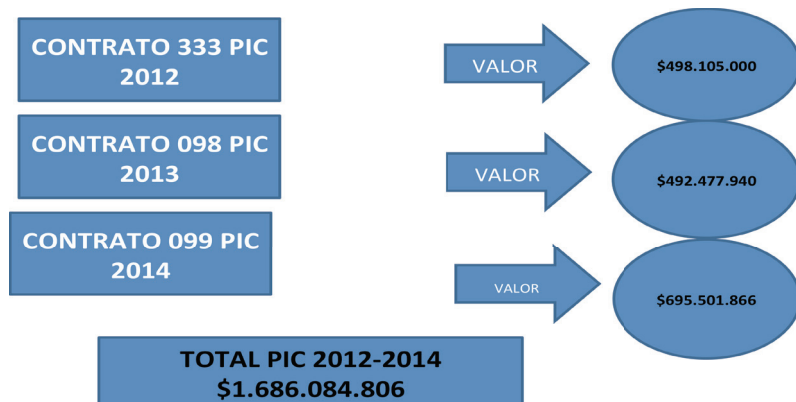
**TOTAL ACCIONES 887
\$ 336.835.680 A FAVOR USUARIOS**

CONSOLIDADO ACCIONES SECRETARIA SALUD

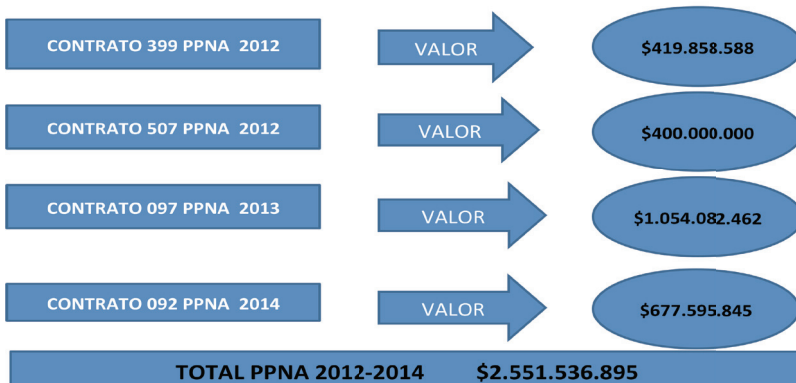
DERECHOS PETICION, TUTELAS, DESACATOS 2013 Y 2014 CON CORTE 31 OCTUBRE

AÑOS	DERECHOS PETICION	TUTELAS	DESACATOS	TOTAL ACCIONES	VALOR A TARIFAS SOAT
2013	433	261	16	710	113.428.409
2014 Corte 31-10	422	420	45	887	336.835.680
TOTALES	855	681	61	1.597	450.264.089

PLAN DE INTERVENCIONES COLECTIVAS



POBLACION POBRE NO ASEGURADA





PROGRAMA: CALIDAD EN LA PRESTACIÓN DE SERVICIOS.

PITALITO GARANTE DE DERECHOS EN SALUD

Se invirtió en compra de equipos biomédicos en procura de la mejora de los servicios de salud y cumplimiento de los requisitos de habilitación para las sedes de Cálamo, Panorama, Paraíso, Bruselas, puestos de salud y brigadas extramurales por valor de \$ 59.271.000

SALUD EN CASA (MANUELITO EN CASA)

En este programa se garantiza la atención primaria integral en salud para la población más vulnerable del municipio, mediante la implementación de un programa de prestación de servicios de salud puerta a puerta, articulado con la ESE Municipal Manuel Castro Tovar.

Se mejoró el cubrimiento en actividades de P y P alcanzando un total 387.167 actividades entre la población perteneciente al régimen subsidiado y la población pobre no asegurada en los programas de protección específica y detección temprana.



PROGRAMA: SALUD PÚBLICA

SALUD INFANTIL

Se alcanza coberturas de un 75% de las metas esperadas para vacunación en niños menores de 1 año, niños de un año con esquema completo y niños entre 1 a 5 años, estos resultados posicionan al municipio de Pitalito en el segundo lugar a nivel Departamental en cumplimiento de estos indicadores.

Se han aplicado 74.300 dosis en población objeto.

NUMERO DE BIOLÓGICO APLICADO AÑO 2014											
INSUMOS (Biológicos y jeringas)	ENE	FEB	MAR	ABR	MAY	JUN	JUL	AGO	SEP	OCT	TOTAL
BCG	439	343	417	445	388	389	401	366	444	416	4048
Vacuna Oral de Polio (VOP)	1261	946	1058	990	1016	809	1163	1094	1005	1142	10484
Vacuna Inyectable de Polio (VIP)	0	0	2	3	0	0	1	0	2	0	8
Hepatitis B	439	347	418	404	388	392	399	375	455	423	4040
Pentavalente	743	579	700	595	633	509	710	623	594	663	6349
Difteria, Tos ferina y Tétanos (DPT)	518	364	359	395	382	299	452	470	413	475	4127
Td Adulto	460	675	647	423	312	130	353	460	600	398	4458
DPTACELULAR Pediátrico	0	3	0	1	1	1	2	1		3	12
Triple viral (SRP)	498	353	360	378	360	303	431	467	442	476	4068
DPTACELULAR ADULTOS	0	0	0	53	185	121	162	201	179	158	1059
Antiamarílica	274	261	262	232	248	179	291	261	284	283	2575
Influenza niños	0	0	0	1025	1686	1034	1126	1043	150		6064
Influenza adulto	0	0	0	704	895	947	1015	1944	2351	1020	8876
Neumococo 10	724	646	680	605	611	509	660	649	631	689	6404
Rotavirus	492	384	457	402	408	356	439	428	404	443	4213
Hepatitis A	223	218	204	200	195	150	209	216	226	240	2081
HA ADULTO	0	0	0	174	246	0	0	0	0	0	420
INFLUGESTANTE	0	0	0	108	346	179	208	218			1059
VPH	655	1.002	857	654	409	41	54	59	15	52	3798
Vacuna Antirrábica Humana	19	18	11	11	11	10	24	7	25	21	157
										TOTAL	74.300

Fuente: Informe Mensual de Vacunación (Movimiento de Biológico)



Construcción Puesto de salud corregimiento la laguna.

Objetivo.

- Mejorar la prestación de los servicios en salud en la región.

Se logró la adquisición del predio mediante cesión a título gratuito por parte de la Gobernación del Huila. Actualmente la obra presenta un avance del 30%.

FUENTES DE FINANCIACION	VALOR
Municipio Pitalito	\$ 344.288.000
ESE Municipal	\$ 35.600.000
TOTAL	\$ 379.888.000



EJE ESTRATEGICO: PITALITO PRODUCTIVO Y SOSTENIBLE

SECTOR: DESARROLLO RURAL

Convenio 160 de 2013 entre Municipio de Pitalito y la Corporación Autónoma Regional del Alto Magdalena – CAM.
Población beneficiada: 70.000 personas.

Objetivos.

- Compra de predios para conservación (10.76 Hectáreas en la Vereda Montecristo).
- Establecimiento de 25.550 metros lineales de cercas vivas Veredas: Palmito, Porvenir, Miraflores, Montecristo.
- Construcción de 30 hornillas eco eficientes en las Veredas: Palmito, Porvenir, Miraflores, Montecristo.
- Aislamiento de 80 has protegidas. Veredas: Kennedy , Miraflores, El Cedro, El Pensil
- Reforestación de 15 has de Bosque. Veredas: La Laguna, Montecristo, San Francisco
- Establecimiento de 40 has en guadua: Veredas: Hacienda, Criollo, Versalles, Montecristo, El Pensil, Villa Fátima, Charquayaco.
- Apoyo programa líderes ambientales.



PROGRAMA: EL CAMPO UNA EMPRESA CUALIFICADA Y COMPETITIVA

CHAPOLERAS

Reconversión de la caficultura con 3.000 has de café por variedad resistente a la roya, con la participación de 300 mujeres chapoleras, agrupadas en 25 organizaciones para producir 15 millones de chapolas.

FUENTES DE FINANCIACION	VALOR
Comité Departamental de Cafeteros	\$ 248.000.000
Municipio Pitalito	\$ 255.000.000
TOTAL	503.000.000



Gestión de recursos con la ONUCD- UACT (Unidad Administrativa de Consolidación Territorial) – Alcaldía:

Objetivo.

- Certificar en buenas prácticas agrícolas a la asociación APROMORA, del cual se Benefician 15 Familias de la Vereda Montecristo

FUENTES DE FINANCIACION	VALOR
ONUCD- UACT	\$46.350.000
Municipio Pitalito (Bienes y Servicios)	\$ 3.000.000
TOTAL	49.350.000

Gestión de recursos con la ONUCD- UACT (Unidad Administrativa de Consolidación Territorial) – Alcaldía:

Objetivo.

- Sostenimiento y asistencia técnica directa de cultivos de Durazno.

FUENTES DE FINANCIACION	VALOR
ONUCD- UACT	\$ 206.574.000
Municipio Pitalito	\$ 20.000.000
TOTAL	\$ 226.574.000

La organización de base beneficiada con éstos recursos es la Asociación Empresarios del Macizo, la cual asocia a 77 familias del Corregimiento de Bruselas.

Fortalecimiento de la cadena Piscícola Cooperativa de Productores de Fruta de Pitalito –COOPROFRUPI- del cual se benefician 25 Familias de la Vereda El Porvenir.

Objetivo.

- Fortalecer la cadena Piscícola de la Cooperativa de Productores de Fruta de Pitalito.

FUENTES DE FINANCIACION	VALOR
ONUCD- UACT	\$77.514.000
Municipio Pitalito	\$ 3.000.000
TOTAL	\$ 80.514.000

Construcción de sistemas de Biodigestores para la Asociación de Productores de Cerdo.

Se benefician 90 Familias de las Veredas: San Francisco – Regueros – La Raicita – Camberos – Guamal – La Reserva – Contador – Llano Grande.

FUENTES DE FINANCIACION	VALOR
Productores	\$15.000.000
Municipio Pitalito	\$75.000.000
TOTAL	\$ 90.000.000

CONSTRUCCION DISTRITO DE RIEGO DE PEQUEÑA ESCALA CONTADOR

Esta obra se encuentra en ejecución.

Objetivo.

- Beneficiar 300 Familias en Irrigación de 600 hectáreas.

El avance de ésta obra es del 14%, según valoración realizada por la Contraloría en el mes de octubre de 2014.

FUENTES DE FINANCIACION	VALOR
Ministerio de Agricultura y Desarrollo Rural	\$ 4.000.000.000
Departamento del Huila	\$ 1.314.370.871
Asociación de usuarios ASOCONTADOR	\$ 488.037.010
Municipio de Pitalito	\$ 1.062.674.342
TOTAL	\$ 6.865.082.223



POLITICA DE ASOCIATIVIDAD

Total Inversión: \$270.000.000

Asociaciones: 33

Jóvenes beneficiados: 660

OPORTUNIDADES RURALES:

Se brindó apoyo y acompañamiento a 9 asociaciones de productores agropecuarios, en la participación de la Convocatoria realizada por el Programa Oportunidades Rurales del Ministerio de Agricultura y Desarrollo Rural, operado por la Corporación Colombia Internacional – CCI–, las cuales lograron financiación y todos los integrantes trabajan en el desarrollo y/o ejecución de sus proyectos productivos; para un aproximado de 180 personas vinculadas.

NOMBRE DE LA ORGANIZACIÓN	LINEA PRODUCTIVA	PRODUCTO	PRESUPUESTO APROBADO
CLUB DE AMAS DE CASA LAS MARGARITA	AGROPECUARIA	HUEVO	\$40.000.000
ASOCIACION JUVENIL BIOFRESS *	AGROPECUARIA	TOMATE DE MESA	\$40.000.000
ASOCIACION GRUPO ASOCIATIVO RIVERAS DEL MAGDALENA	AGROPECUARIA	CAFÉ	\$40.000.000
ASOCIACION DE EMPRESARIOS DEL MACIZO	AGROPECUARIA	DURAZNO	\$40.000.000
EMPRESA ASOCIATIVA DE TRABAJO LOS EMPRENDEDORES	AGROPECUARIA	CAFÉ	\$40.000.000
ASOCIACION RENOVACION CAFETERA	AGROPECUARIA	CAFÉ	\$40.000.000
ASOCIACION DE PORCICULTORES		CERDOS	\$40.000.000
ASOCIACION DE PRODUCTORES "LA LAGUNA GUATIPAN" *	AGROINDUSTRIAL	CAFÉ	\$40.000.000
ASOCIACION DE JOVENES ASOJEL *	AGROINDUSTRIAL	TORTAS CUPKAKE	\$40.000.000
TOTAL PRESUPUESTO APROBADO			\$360.000.000

De igual forma se brindó apoyo y financiación a 33 organizaciones de jóvenes, a través de los institutos descentralizados del Municipio de Pitalito, con una inversión de \$270.000.000

OPERADOR	OBJETO	AÑO	Nº ASO. DE JOVENES	INVERSIÓN TOTAL ANUAL	INVERSION TOTAL
INTRA	Campañas de sensibilización de cultura ciudadana	2014	6	\$60.000.000	\$60.000.000
EMPITALITO	Gestión participativa en residuos solidos	2014	5	\$50.000.000	110.000.000
	(Incentivo especial a las mejores organizaciones del año 2013, para proyecto productivo)	2014	12	\$60.000.000	
E.S.E MANUEL CASTRO TOVAR	Campañas de sensibilización en salud mental	2014	10	\$100.000.000	\$100.000.000
INVERSION TOTAL					\$270.000.000

EJE ESTRATEGICO: PITALITO AMIGABLE CON EL MEDIO AMBIENTE

Realización 5 jornadas noches sin carro “Pitalito deportivo y lúdico” “Pitalito deportivo y Cultural” “Pitalito deportivo y despierto con el comercio” “Pitalito saludable y juvenil” y nuevamente “Pitalito deportivo y Cultural”. Inversión de \$18.000.000, en los cuales se han beneficiado 10.000 personas, fortaleciendo los espacios de libre y sano esparcimiento. Se gestionó patrocinio con los comerciantes a través de premiaciones por valor de \$ 27.000.000.



PROGRAMA LÍDERES AMBIENTALES

“Líderes Ambientales”, es un programa que se enfoca en los componentes de educación, participación, cultura ambiental, solidaria y asociativa, con la inclusión de habitantes del sector rural (bachilleres), escogidos por las asambleas generales de las juntas de acción comunal para ejercer como líderes de sus veredas, haciendo parte de un proceso educativo que los lleva a convertirse en profesionales de la ingeniería ambiental encaminados a incidir positivamente en la Gestión de los recursos naturales de su territorio, a partir de la caracterización de la Biodiversidad y la construcción del Atlas Ambiental de Pitalito.

- 107 Tecnólogos en Control Ambiental, Producción Agrícola Ecológica y Recursos Naturales en el SENA Pitalito, a través de cursos solicitados por la Alcaldía de Pitalito.
- 94 Líderes Ambientales homologados, matriculados y cursando el programa de Ingeniería Ambiental en el CEAD Pitalito de la UNAD. Procedentes de los 8 Corregimientos del Municipio.
- 5 asociaciones de Líderes Ambientales legalizadas, formalizadas y fortalecidas.



ASISTENCIA TECNICA.

Convenio 089 de 2014, entre Municipio de Pitalito y AGROEMPRESARIAL S.A

Objetivos.

- Prestar asistencia técnica directa a 395 pequeños y medianos productores agropecuarios del Municipio de Pitalito en las siguientes cadenas productivas:
 - Frutales de Clima Frio (Granadilla, Mora, Tomate de Arbol)
 - Café
 - Capacitar 280 productores en Desarrollo organizacional, cultura solidaria y buenas prácticas agropecuarias.
 - Especies menores (Pollos de engorde) 150 personas beneficiadas.
 - Realización de 6 mercados campesinos donde se beneficiaron 4 grupos asociativos.
 - Realización de una gira de transferencias tecnológicas del cual se beneficiaron 25 productores.
 - Seguridad alimentaria (huertas caseras), 370 huertas establecidas en el sector urbano y rural.

FUENTES DE FINANCIACION	VALOR
Agroempresarial	\$ 5.000.000
Municipio Pitalito	\$55.000.000
TOTAL	\$60.000.000

PROGRAMA: GESTIÓN DEL RIESGO

- Destinación de un Lote para el traslado de las instalaciones de la Defensa Civil de Pitalito, con el de mejorar la infraestructura física, los servicios y atención a la comunidad.
- Se desarrolló la estrategia Municipal para la respuesta a emergencias del Municipio de Pitalito, por valor de \$ 10.000.000; con la cual se establece la priorización de los riesgos de mayor incidencia, al igual que los lineamientos para la atención de emergencias, donde se van a beneficiar todos los habitantes de ésta municipalidad.
- En la presente vigencia se han entregado kit de emergencia a 70 familias afectadas por eventos de la naturaleza (Inundaciones, vendavales, deslizamientos de tierra entre otros); como por incendios estructurales, con una inversión aproximada a los \$ 30.000.000 millones
- Se apoyó al Cuerpo de Bomberos Voluntarios de Pitalito, mediante la celebración de convenio 001 de 2014, para la prevención, atención y control de incendios y demás calamidades que surjan dentro del Municipio por valor de \$ 211.000.000 de pesos.

PROGRAMA: ORDENAMIENTO Y TERRITORIO

La Universidad Nacional de Colombia sede Manizales ha realizado bajo la supervisión de la Secretaria de Planeación Municipal, 52 socializaciones y/o concertaciones con los diferentes actores sociales de la población tanto en la zona urbana como rural, ciñéndose a lo establecido en la Ley 388 de 1997, Art 24 "Instancias y de concertación y consulta", para la oportuna formulación del Plan de Ordenamiento Territorial. Aproximadamente se han registrado cerca de 1500 personas, las cuales se encuentran debidamente identificadas como consta en las diferentes actas de cada una de las ya mencionadas socializaciones.

El valor de la inversión por parte del Municipio de Pitalito asciende al orden de los \$700.000.000; los cuales son en su totalidad recursos propios.



SECTOR: VIVENDA

PROGRAMA: CASAS CON CORAZON

SUBPROGRAMA: VIVIENDA CON CALIDAD

Vivienda de Interés Prioritario: 365 soluciones.

Objetivo.

- Beneficiar a 365 personas inscritas en los listados de la estrategia RED UNIDOS, Desplazados, Afectados Por Ola Invernal y Reubicados, según convocatoria del Gobierno Nacional.

Estas viviendas se construyeron en un lote de terreno comprado por el Municipio, el cual tiene un área de 5 hectáreas 8780 metros cuadrados. El Municipio realizó la dotación de este lote con servicios públicos: acueducto, alcantarillado y energía hasta la entrada principal de éste predio.

FUENTES DE FINANCIACION	VALOR
Nación	\$ 13.770.720.000
Municipio Pitalito	\$ 1.393.277.000
TOTAL	\$ 15.163.997.000



Construcción viviendas nuevas rurales.

Objetivo.

Construir 66 viviendas nuevas rurales brindando mejoramiento en la calidad de vida de las familias beneficiadas.

UBICACIÓN BENEFICIADOS VIVIENDA NUEVA RURAL

NUMERO DE VIVIENDAS	VEREDA
14	Guacacallo
24	Bruselas
6	Criollo
2	La Laguna
2	Anserma
1	Cabuyal
1	Alto Naranjos
1	Calamo
1	Bajo Solarte
1	Cabeceras
1	Filo De Chillurco
1	Santa Rosa
1	El Triunfo
1	La Reserva
1	Honda Porvenir
1	Betania
1	Palmarito
1	Alto Los Pinos
1	Colinas
1	Divino Niño
1	Macal
1	Villa Fatima
1	El Mirador

FUENTES DE FINANCIACION	VALOR
Nación	\$ 678.100.500
Municipio Pitalito	\$ 175.109.413
Comunidad	\$ 89.223.750
TOTAL	\$ 942.433.663

Construcción vivienda en sitio propio en la Urbanización el Encanto.

Objetivo.

- Construcción 53 soluciones en sitio propio el cual mejora la calidad de vida de las familias beneficiadas. El cual está en proceso de ejecución de las obras en la presente vigencia.

FUENTES DE FINANCIACION	VALOR
Departamento	\$ 424.000.000
Municipio Pitalito	\$ 53.000.000
Comunidad	\$ 636.000.000
TOTAL	\$1.113.000.000

Mejoramientos de vivienda.

Objetivo.

- Se Realizó Mejoramientos de vivienda brindando una Mejorar la calidad de vida de todas las personas beneficiadas.

FUENTES DE FINANCIACION	VALOR
Nación	\$700.969.395
Departamento	\$279.500.000
Municipio Pitalito	\$ 478.238.549
Comunidad	\$ 317.425.833
TOTAL	\$1.776.133.777

EJE ESTRATEGICO: INFRAESTRUCTURA PARA EL DESARROLLO HUMANO

SECTOR: VÍAS

PROGRAMA: VÍAS PARA EL DESARROLLO HUMANO

Convenio 1157 de 2013, ejecutado en la vigencia 2014

Objetivo.

- Mejoramiento, mantenimiento y conservación de las vías Bajo Solarte – Tabacal – Betania – Lucitania y la Yee - la Unión- Mirador- Manuelita – Bombo - Arrayanes Municipio de Pitalito.

Ejecución de la obra en un 70%.

FUENTES DE FINANCIACION	VALOR
Instituto Nacional de Vías (INVIAS)	\$ 963.000.000
TOTAL	\$ 963.000.000

Convenio 1772 de 2012, ejecución en la vigencia 2014

Objetivo.

- Mantenimiento y mejoramiento de las vías terciarias en jurisdicción del Municipio de Pitalito, Vereda Mortiñal – San Luis Corregimiento de Regueros y Vereda el Encanto Corregimiento de Bruselas.

FUENTES DE FINANCIACION	VALOR
Instituto Nacional de Vías (INVIAS)	\$ 554.100.538
TOTAL	\$ 554.100.538



Convenio 261 de 2013 entre el Departamento del Huila y el Municipio de Pitalito

Objetivo.

- Mantenimiento y conservación de las vías de la red terciaria, Longitud Total 105,6 Km.

Ejecutados 46.27 km con un avance del 44% de la obra.

FUENTES DE FINANCIACION	VALOR
Departamento	\$ 400.000.000
Municipio Pitalito	\$ 13.016.564
TOTAL	\$ 413.016.564



Ejecución por Corregimiento:

CORREGIMIENTO	VEREDA	KM	EJECUTADO %
Bruselas	Kénédy	4,20	3,2
Bruselas	Palmito	6,70	6,7
Bruselas	Porvenir	7,20	7,2
Bruselas	Esperanza	4,71	
Bruselas	Monte Cristo - El Salado	3,60	
Bruselas	Hacienda	4,40	3
Bruselas	Primavera	4,23	4,23
Bruselas	Normandía	4,50	
Bruselas	Cerritos - Ingaly	4,52	
Palmarito	Andes	2,25	1,9
Palmarito	Diviso	2,20	2,2
Charguayaco	Terminal	2,50	
Charguayaco	Zanjones	7,05	3
Charguayaco	Bajo Barranquilla	3,20	
Charguayaco	Bajo Santa Rita	1,45	1,45
Chillurco	Miravalle - El Rosal	3,85	
Chillurco	Montebonito	3,49	3,49
Chillurco	Filo de Chillurco	5,20	
Chillurco	Chillurco	4,90	
Chillurco	Barsalozza	2,60	
Chillurco	Danubio	2,20	2,2
Guacacallo	Colinas - Tigre	4,80	4,8
Guacacallo	Paraiso la Palma	3,40	
Criollo	Santa Inés	4,00	
Regueros	Corinto	2,90	2,9
Regueros	Paraíso- Acacos	3,75	
Regueros	Miravalles Paraíso Acacos	1,80	
	TOTAL	105,6	46,27

SECTOR: EQUIPAMIENTO MUNICIPAL

PROGRAMA: PITALITO EQUIPADO PARA LA COMPETITIVIDAD

Construcción Centro Administrativo Municipal del Municipio de Pitalito Huila

Se benefician 118.677 Habitantes del Municipio de Pitalito

Avance de obra 45 %

FUENTES DE FINANCIACION	VALOR
Asignaciones específica - FCR	\$ 4.978.753.377
Municipio Pitalito	\$ 2.047.398.529
TOTAL	\$ 7.026.151.906



Construcción Centro Regional de Víctimas del Municipio de Pitalito. Convenio 1578 de 2013.

Se benefician 34.000 personas Víctimas del conflicto.

Avance de obra 92%

FUENTES DE FINANCIACION	VALOR
Unidad para la atención y Reparación Integral a Víctimas	\$ 769.919.582
Municipio Pitalito	\$ 163.036.000
TOTAL	\$ 932.955.582



Construcción Centro de Desarrollo Infantil del Municipio de Pitalito.

Se beneficiaran directamente 120 niños y niñas de cero a cinco años.

FUENTES DE FINANCIACION	VALOR
CONPES 162 Primera Infancia	\$ 1.273.391.962
TOTAL	\$ 1.273.391.962



Construcción Primera Fase Gradería, Anfiteatro de La Concha Acústica del Municipio de Pitalito.

En ejecución, se beneficiaran 118.677 habitantes del Municipio

Ejecutado 25%

FUENTES DE FINANCIACION	VALOR
Municipio Pitalito	\$ 469.234.837
TOTAL	\$ 469.234.837



Construcción del Centro de Desarrollo Cultural Surcolombiano

En ejecución, se beneficiaran 118.677 habitantes del Municipio de Pitalito.

Total Inversión: \$ 6.080.059.708

FUENTES DE FINANCIACION	VALOR
Ministerio de Cultura	\$ 6.080.059.708
TOTAL	\$ 6.080.059.708



Construcción Infraestructura Escolar Primera Fase en La Institución Educativa José Eustasio Rivera del Corregimiento de Bruselas.

Ejecutado 100%

FUENTES DE FINANCIACION	VALOR
Municipio Pitalito	\$ 832.023.313
TOTAL	\$ 832.023.313



Construcción Velódromo En El Municipio de Pitalito Huila

En ejecución, se beneficiaran 118.677 habitantes del Municipio.

FUENTES DE FINANCIACION	VALOR
Sistema General de Regalías - FCR	\$ 4.712.689.594
Municipio Pitalito	0
TOTAL	\$ 4.712.689.594

Construcción Patinódromo en el Municipio de Pitalito Huila

En ejecución, se beneficiaran 118.677 habitantes del Municipio

FUENTES DE FINANCIACION	VALOR
Sistema General de Regalías - FCR	\$ 1.008.319.259
Municipio Pitalito	\$ 381.416.772
TOTAL	\$ 1.389.736.031

Construcción Planta Física I.E Winnipeg sede Charguayaco

Adjudicado, Consorcio I.E Charguayaco

FUENTES DE FINANCIACION	VALOR
Municipio Pitalito (R.P)	\$ 506.604.258
TOTAL	\$ 506.604.258

SECTOR: OTROS SERVICIOS

PROGRAMA: ENERGÍA PARA TODOS

Ampliación de líneas y Redes Eléctricas Rural.

Objetivo.

- Mejoramiento del servicio de energía eléctrica en la zona rural del Municipio de Pitalito.

Veredas Beneficiadas: El recuerdo, Cristo Rey, Palmeras, resinas, Monserrate, Lomitas, Montebonito, Arrayanes, Laguna Verde, Alto Sinaí, regueros, Paraíso Acacos, El Bombo, Hacienda Laboyos, Higuierón, Agua Negra, Unión, Palmarito, Mirador, Santa Inés, Filo de Chillurco.

FUENTES DE FINANCIACION	VALOR
Municipio Pitalito	\$ 1.160.695.065
Comunidades	\$ 11.826.772
TOTAL	\$ 1.172.521.837



Mantenimiento Alumbrado Público

Objetivo.

- Realizar Mantenimiento preventivo y correctivo del alumbrado público del Municipio de Pitalito.

FUENTES DE FINANCIACION	VALOR
Municipio Pitalito	\$ 352.073.034
EMPITALITO	\$ 17.108.200
Juntas de Acción Comunal	\$ 5.500.000
TOTAL	\$ 374.681.234

Ampliación Redes de Alumbrado Público

Objetivo.

- Realizar ampliación de las redes de alumbrado público del Municipio de Pitalito.

Beneficiado Todo el Municipio de Pitalito de la Zona Urbana y los Tres Centros poblados: Bruselas, Guacacallo y la Laguna.

FUENTES DE FINANCIACION	VALOR
Municipio Pitalito	\$ 1.307.402.353
EMPITALITO	\$ 36.918.545
TOTAL	\$ 1.344.320.898

SECTOR: AGUA POTABLE Y SANEAMIENTO BÁSICO

PROGRAMA: AGUA PARA LA VIDA

Convenio 072 de 2014

Objetivo.

- Construcción acueducto Vereda el Triunfo
8 Familias beneficiadas

FUENTES DE FINANCIACION	VALOR
Municipio Pitalito	\$ 24.983.325
Comunidad	\$ 2.713.050
TOTAL	\$ 27.696.375

ACUEDUCTO (MEJORAMIENTO CONTINUO DEL SERVICIO)

Mejoramiento de la prestación del servicio de acueducto en sectores de baja presión en la prestación del servicio.

CONSTRUCCIÓN DE REDES NUEVAS DE ACUEDUCTO

	UBICACIÓN	DIAMETRO	ML	INVERSIÓN
2014	BARRIO ANTONIO NARANJO CARRERA 3 ESTE ENTRE CALLES 13 Y 14	2"	107	5,351,923.0
	URBANIZACIÓN VIVIENDA INTERÉS PRIORITARIO - TUBERÍA PRINCIPAL PARA ENMALLE LOS GUADUALES	4"	459	33,851,862.0
	COMUNA I - LINEA PRINCIPAL BRISAS DEL GUARAPAS - ALTOS DEL MAGDALENA - LAS ACACIAS	6"	738	84,153,808.0
	TOTALES		1304	123,357,593.0

REPOSICIÓN DE REDES DE ACUEDUCTO EN ASBESTO CEMENTO A PVC

	UBICACIÓN	DIAMETRO	ML	INVERSIÓN
2014	BARRIO POPULAR CALLE 10A ENTRE CARRERAS 15 Y 15A	3"	40	3,800,000.0
	BARRIO LEON TRECE CALLES 3A SUR, 3B SUR Y 4 SUR CON CARRERA 3 ESTE	3"	260	20,800,000.0
	BARRIO DIVINO NIÑO CALLE 9A ENTRE CARRERAS 19 Y 20	3"	89	8,010,000.0
	BARRIO LOS PINOS CALLE 5 ENTRE CARRERAS 18 Y TRANSVERSAL 20	6"	174	31,861,295.0
	BARRIO COLINAS DE LA TERRAZA CALLE 8 SUR ENTRE TRANSV. 3 Y 4A	3"	171	8,562,516.0
	TOTALES		734	73,033,811.0

Con la construcción de redes nuevas de acueducto y Reposición de redes de acueducto fueron beneficiadas 1500 familias.

INDICE DE RIESGO DE CALIDAD DEL AGUA



Actualmente la planta de tratamiento cuenta con el monitoreo diario de los diferentes parámetros fisicoquímicos y bacteriológicos por profesionales idóneos que permiten a EMPITALITO E.S.P ofrecer agua potable con un IRCA promedio anual de 0.37 para el actual periodo esto se ha logrado con un plan de mejoramiento y modernización en la infraestructura.

tura física en los procesos de aplicación de coagulantes, desinfectantes y el compromiso constante de los operadores que son personal altamente calificado.

Como elementos más relevantes está la posibilidad de contar de dosificadores y Electrobombas de respaldo con el interés de no enviar a los usuarios agua que no cumpla con los parámetros de calidad ni interrumpir el suministro. El monitoreo se realizaron en 11 puntos distribuidos a lo largo y ancho del perímetro de servicio. Los beneficiados van a ser todos los Habitantes del Municipio de Pitalito Huila.

INDICE DE AGUA NO CONTABILIZADA

El agua no contabilizada es la diferencia en términos porcentuales del volumen de agua despachada de la planta de tratamiento y el agua facturada, con respecto a esto la empresa trabaja constantemente en la corrección de fugas, búsqueda de fraudes pero los cambios más.

Significativos se reducen con la reposición de redes de distribución que se encuentren en A.C. (Asbesto Cemento) y el mejoramiento de macro y micro medición.



ALCANTARILLADO (MEJORAMIENTO PRESTACIÓN DEL SERVICIO)

CONSTRUCCIÓN DE REDES NUEVAS DE ALCANTARILLADO SANITARIO

	UBICACIÓN	DIAMETRO	ML	VALOR
2014	TRANSVERSAL 3 ENTRE CALLES 4 SUR Y 6 SUR BARRIO LEÓN TRECE	8"	66.5	15,288,518.00
	CONSTRUCCIÓN ALCANTARILLADO SANITARIO URBANIZACIÓN LA ALAMEDA	8"	393	132,210,063.00
	TOTAL		459.5	147,498,581

Con la construcción de redes nuevas de alcantarillado fueron beneficiadas 140 Familias.

REPOSICIÓN DE REDES NUEVAS DE ALCANTARILLADO SANITARIO

	UBICACIÓN	DIAMETRO	ML	VALOR
2014	BARRIO LA ALQUERIA CALLE 9A SUR ENTRE CARRERAS 3 Y 4	12"	89	31,756,923
	BARRIO VILLA SOFÍA CARRERA 1A BIS ENTRE CALLES 20 Y 21	8"	70	26,183,993
	BARRIO MADELENA TRANSVERSAL 2 ENTRE CALLES 23 SUR Y 24 SUR	12"	92	23,183,438
	BARRIO MADELENA CALLE 24 C ENTRE CARRERAS 2B Y 2 SUR	8"	46	13,000,000
	BARRIO VILLA MATILDE CALLE 5 ENTRE CARRERAS 14 Y 15	12"	84	55,178,007
	BARRIO POPULAR CARRERA 15A ENTRE CALLES 11 Y 14	8" - 10" - 12"	134	35,000,000
	BARRIO DIVINO NIÑO CALLE 9A ENTRE CARRERAS 19 Y 20	8"	89	22,000,000
	BARRIO ANTONIO NARIÑO REPOSICIÓN CALLE 24 A SUR ENTRE CARRERAS 1B Y 1 B ESTE	12"	124	42,944,795
	BARRIO VILLA DEL RIO (BRUSELAS) CARRERA Y CALLE 7	10"	194	68,241,810
	BARRIO VILLA DEL PRADO CALLE 16 ENTRE CARRERAS 13A Y 14B	12"	162	48,722,548
	BARRIO LAS AMÉRICAS TRANSVERSAL 22 ENTRE CALLES 6B Y 8	20"	189	65,641,494
	BARRIO SAN ANTONIO CALLE 11 ENTRE CARRERAS 10 y 11, CARRERA 11 ENTRE CALLES 11 y 10	12"	130	20,000,000
	BARRIO CALAMO I ETAPA CALLE 10 ENTRE CARRERAS 13 Y 14	24"	66	150,000,000
	BARRIO LA PRADERA AVENIDA SAN JUAN BOSCO (FINCA SAN MIGUEL)	8"	90	20,000,000
TOTALES		1558	621,853,008	

Con la reposición de redes nuevas de alcantarillado sanitario fueron beneficiadas 360 familias directas.

ALCANTARILLADO DE AGUAS LLUVIAS (REDUCCIÓN DE INUNDACIONES)

CONSTRUCCIÓN DE REDES NUEVAS DE ALCANTARILLADO DE AGUAS LLUVIAS

	UBICACIÓN	DIAMETRO	ML	VALOR
2014	BARRIO LOS GUADUALES (SISTEMA DE AGUAS LLUVIAS)	10 A 18	156.6	75,472,676.00
	VIVIENDA INTERES PRIORITARIO MUNICIPIO DE PITALITO (SISTEMA DE AGUAS LLUVIAS)	10 A 16	110.77	41,465,772.00
	SECTOR 6 VILLA SOFÍA (SISTEMA DE AGUAS LLUVIAS)	18 A 24	614	479,854,548
	SECTOR 7 BARRIO LOS LAGOS (SISTEMA DE AGUAS LLUVIAS)	18 A 24	267	175,000,000
	DESCOLE COLECTOR DE AGUAS LLUVIAS CARRERA 18 BARRIOS SIMON BOLIVAR Y LOS CRISTALES (SISTEMA DE AGUAS LLUVIAS)	18 A 45	307	284,451,803
	COLECTOR SECTOR CENTRO CARRERA 6 - CALLE 8 (SISTEMA DE AGUAS LLUVIAS)	18 A 24"	247	210,729,722
TOTAL		1701.97	1,266,974,521	

Beneficiadas directamente 500 Familias y 9 barrios el Municipio de Pitalito.

CONSTRUCCIÓN DE ALIVIADEROS DE AGUAS LLUVIAS

	UBICACIÓN	DIAMETRO	ML	VALOR
2014	BARRIO LA VIRGINIA SECTOR BAJO (ALIVIADERO AGUAS LLUVIAS CANAL ZANJÓN DEL BURRO)	24	12	3,200,000
	BARRIO LA VIRGINIA CARRERA 4 (ALIVIADERO AGUAS LLUVIAS CANAL ZANJÓN DEL BURRO)	24	12	12,192,572
	BARRIO EL LIBERTADOR (ALIVIADERO RIO GUARAPAS)	24"	18	13,803,003
	BARRIO EL LIBERTADOR TRANSVERSAL 3			
	COLECTOR EL LIBERTADOR, FINCA VILLA CONSUELO (ALIVIADERO RIO GUARAPAS)	24"	18.6	13,445,326
	BARRIO EL LIBERTADOR COLECTOR TIMANCO - VIA PAISAJISTICA (ALIVIADERO RIO GUARAPAS)	24"	49.5	16,534,580
	BARRIO CÁLAMO I ETAPA COLECTOR CALLE 10 - AVENIDA CALLE 10 FRENTE AL CAI Y PLAZA DE MERCADO (ALIVIADERO QUEBRADA CÁLAMO)	24"	125	98,965,175
	TOTAL		235.1	158,140,656

Con la Construcción de Aliviaderos de aguas lluvias son Beneficiados 4 barrios Cristo Rey, Popular, La Virginia, el Libertador.

CANALIZACIONES DE ZANJONES NATURALES (ORGANIZACIÓN DE LOS DRENAJES DE AGUAS LLUVIAS)

CONSTRUCCIÓN DE CANALIZACIÓN ZANJON DE LOS TIESTOS

canalización	ml
CANAL S1 (ML)	431.63
CANAL S2 (ML)	233.61
CANAL S4 (ML)	864.86
total	1530.1

BOX-CULVERTS	
UBICACIÓN	LONGITUD
CARRERA AV. 1	(1,7 * 1,5) L= 22
CALLE 7	(3,0*2,0) L= 13
CALLE 11	(2,0*3,0) L= 12,1
VILLA SOFIA (19A)	(3,0 *3,5) L= 8
CALLE 25	(2,6*4,0) L= 6

CONSTRUCCIÓN DE CANALIZACIÓN ZANJON DEL BURRO

canalización	ml
CANAL ZANJON DEL BURRO	875
total	875

ASEO (CULTURA DE ASEO EN SEPARACIÓN EN LA FUENTE Y LIMPIEZA PARA PITALITO)

PROGRAMA DE ASEO (GESTIÓN PARTICIPATIVA DE RESIDUOS SÓLIDOS URBANOS)

- COBERTURA: 99%
- SEPARACIÓN EN LA FUENTE: 85%
- 27 ORGANIZACIONES DE JOVENES
- CULTURA EN NIÑOS (CAPACITACIÓN 1000 NIÑOS)
- APOYO A ASOCIACION DE RECUPERADORES
- BENEFICIO A PLANTA DE TRATAMIENTO Y RELLENO BIORGÁNICOS (CELDA 2 AÑOS MAS DE VIDA UTIL DE SERVICIO)
- CULTURA EN LAS VIVIENDAS DE PITALITO, (20000 SUSCRIPTORES)
- 2000 CARTILLAS EDUCATIVAS
- CAPACITACIÓN EN SEPARACIÓN EN LA FUENTE (CAPACITACION Y VIGILANCIA 2000 VIVIENDAS)

PROGRAMA DE ASEO DE CALLES (PITALITO LÍMPIA)

- 250 CANECAS PLÁSTICAS
- 20 CANECAS METÁLICAS
- 10 ECOPUNTOS LIMPIOS
- 30 VALLAS RESTRICTIVAS DE ASEO
- 3 MEGAVALLAS PUBLICITARIAS
- 1000 BOLSAS ECOLOGICAS PARA VEHÍCULOS
- 25 JORNADAS DE LIMPIEZA
- 10 PASACALLES PUBLICITARIOS
- 30 EVENTOS DE CAPACITACIÓN EN CULTURA DEL ASEO DE CALLES
- 4 PINTURA DE MURALES
- 15000 CARTILLAS EDUCATIVAS
- 5 ASOCIACIONES DE JOVENES
- 15 ORNATO Y LIMPIEZA (AVENIDAS, GLORIETAS, ZONAS VERDES)
- INVESTIGACIÓN EN SITIO Y APOYO A IMPOSICIÓN DE COMPARENDO AMBIENTAL

PROGRAMA DE ASEO RURAL (GESTIÓN INTEGRAL DE RESIDUOS SÓLIDOS RURALES)

- RECOLECCIÓN DE 180 TONELADAS DE RESIDUOS SÓLIDOS INSERVIBLES EN LOS CORREGIMIENTOS DE: GUACACALLO, LA LAGUNA, PALMARITO, CHARGUAYACO, CHILLURCO, CRIOLLO, REGUEROS.
- CAPACITACIÓN A 750 FAMILIAS DE LOS CORREGIMIENTOS EN SEPARACIÓN EN LA FUENTE.
- 4 ASOCIACIONES DE LIDERES AMBIENTALES DE LOS CORREGIMIENTOS REALIZANDO CAPACITACIONES
- ESTRATEGIA PUBLICITARIA
- 8 CONTENEDORES DE RESIDUOS INSERVIBLES INSTALADOS EN LOS CORREGIMIENTOS
- 50 CANECAS PLÁSTICAS

ACUEDUCTO Y ALCANTARILLADO (PLAN MAESTRO DE ACUEDUCTO Y ALCANTARILLADO)

- a. TERMINACIÓN DEL PLAN MAESTRO DE ACUEDUCTO Y ALCANTARILLADO PMAA)
- b. RADICACIÓN EN EL MINISTERIO DE VIVIENDA CIUDAD Y TERRITORIO MVCT PARA APROBACION.
- c. RECURSOS PARA AMPLIACION DEL SISTEMA DE ACUEDUCTO URBANO POR EL PLAN DEPARTAMENTAL DE AGUAS (PDA), PARA I ETAPA: 17.000 MILLONES DE PESOS.

- i. BOCATOMA
- ii. TUBERÍA DE ADUCCIÓN
- iii. DESARENADORES
- iv. TUBERÍA DE CONDUCCIÓN
- v. PLANTAS DE TRATAMIENTO DE AGUA POTABLE
- vi. TANQUE DE ALMACENAMIENTO DE AGUA POTABLE
- d. CAPACIDAD DE CAUDAL DE 260 L/S A 660 L/S
- e. CAPACIDAD DE CONSUMO DE 90000 HABITANTES A 250000 HABITANTES

SECTOR MOVILIDAD

PROGRAMA: MOVILIDAD SEGURA

SUBPROGRAMA: MANTENIMIENTO Y MODERNIZACION DE SEMAFOROS

A raíz de las innumerables fallas de los semáforos existentes en el Municipio, se requiere realizar las obras necesarias e instalar los elementos respectivos para la repotenciación del parque semafórico del municipio de Pitalito, la semaforización de los cruces calle 5 con carrera 3 y carrera 1 con calle 17 y la implementación de la central de tráfico.

Actualmente se encuentra pendiente de adjudicación en página de contratación por valor de \$1.081.802.232.

Instalación de 2.800 tachas reflectivas de conformidad con la NTC-4745.

Objetivo.

- Evitar accidentes de tránsito y mejorar la movilidad del Municipio.

Teniendo en cuenta los lineamientos establecidos en la Resolución 1050 de 2004, por la cual se adopta el manual de señalización vial – dispositivos para la regulación del tránsito en calles, carreteras y ciclo rutas de Colombia, en los sitios indicados por el instituto.

CONTRATISTA	VALOR
MIRIAM CUBILLOS MUÑOZ	\$ 13.720.00



ACONDICIONAMIENTO LOCATIVO, RENOVACION Y ACTUALIZACION TECNOLÓGICA DE LA SEDE INTRA PITALITO’.

Modernización tecnológica de las diferentes áreas del Instituto de Tránsito.

Se adquirieron elementos tecnológicos como servidor, computadores, ups, impresoras, scanner, disco duro externo, cámara fotográfica, cámara de video, central telefónica, switch, dvr y celular.

CONTRATISTA	VALOR
FANNY DEL CARMEN BASTIDAS	\$73.570.000

Adquisición de equipos tecnológicos:

Objetivo.

- Mejorar la comunicación entre el personal operativo del instituto de tránsito y transporte de Pitalito

Adquisición accesorios de equipos de comunicación para Motorola EP450, PRO 5150 elite y kenwood tk-2302.

CONTRATISTA	VALOR
LUIS ALBERTO CORREA CEDEÑO	\$7.888.700.

Adquisición de un alcoholímetro - mantenimiento preventivo y correctivo del ALCOHOSENSOR RBT IV.

Objetivo.

- Mejorar la operatividad de control, atención de los accidentes de tránsito por parte del cuerpo de agentes del INTRA-PITALITO.

SUBPROGRAMA: FORTALECIMIENTO Y EFICIENCIA INSTITUCIONAL

Adquisición de uniformes completos, insignias, distintivos y demás elementos de dotación para los agentes de tránsito de conformidad con el decreto 2885 de 11 de diciembre de 2013. Calzado y vestido para los auxiliares administrativos.

CONTRATISTA	VALOR
MIGUEL FERNANDO CASTILLO ZABALA	\$ 45.939.948

Otras actividades del Instituto de Tránsito de Pitalito.

- Campañas educativas, en los diferentes colegios del municipio orientadas a educar a los jóvenes en el conocimiento y respeto de las normas tránsito.
- También se realiza con la ciudad INTRANIÑOS una campaña con los niños de la ciudad en diferentes eventos como administrando con la comunidad, noche sin carro y visitas a las instituciones educativas.
- Campañas de Movilidad y apoyo al programa de zonas azules por parte de las asociaciones juveniles pertenecientes al programa de asociatividad orientado por la Administración Municipal.
- 28 personas en situación de discapacidad y tercera edad beneficiadas con el programa zonas azules.
- Realización constante de operativos de control con el fin de reducir los índices de accidentalidad y mortalidad, Según estadísticas de la Dirección Territorial del Ministerio de Transporte para Huila y Caquetá donde se hace una comparación del año 2013 con el 2014 en las cuatro ciudades más importantes del Huila, donde se muestra al municipio de Pitalito como el único del Huila donde se han reducido los accidentes de tránsito, los siguientes son los resultados:

COMPARATIVO AÑO 2013- 2014

ESTADÍSTICAS DE LESIONES POR ACCIENTE DE TRANSITO AÑO 2013; CON CORTE A 30 DE SEPTIEMBRE.	
PITALITO	892
NEIVA	168
GARZON	424
LA PLATA	225

ESTADÍSTICAS DE LESIONES POR ACCIENTE DE TRANSITO AÑO 2014; CON CORTE A 30 DE SEPTIEMBRE.	
PITALITO	543
NEIVA	376
GARZON	502
LA PLATA	528

Se han realizado campañas educativas y de prevención con el gremio de taxistas y Transporte escolar con el fin de que cumplan con las normas de tránsito para mejorar la prestación del servicio en el Municipio de Pitalito. (Foto 53 y 54).

EJE ESTRATEGICO: PITALITO SEGURO PARTICIPATIVO Y LIBRE CON GESTIÓN PÚBLICA EFICIENTE, EFICAZ Y TRANSPARENTE

SECTOR: FORTALECIMIENTO INSTITUCIONAL

PROGRAMA: ADMINISTRACIÓN PÚBLICA TRANSPARENTE Y EFICIENTE

Se realizaron dos aplicativos que sistematizan los siguientes procesos administrativos:

- Desarrollo e implementación Sistema de Gestión Documental, en el cual se logró sistematizar los procesos de correspondencia y documentación tanto interna como externa de la Administración Municipal.
- Se desarrollo e implemento el Sistema PQRS (Peticiones, Quejas, Reclamos y Sugerencias) y se logro indexar en la pagina del web de la alcaldía, para que a través de esta plataforma los ciudadanos puedan radicar su inquietud y por medio de esta se le de contestación y seguimiento a la misma.

SUBPROGRAMA: FORTALECIMIENTO DE LOS PROCESOS DE PLANEACION MUNICIPAL

SISBEN

Atender al 100% las solicitudes de la comunidad con la descentralización de la oficina DEL SISBEN

JORNADAS REALIZADAS	PROCESOS ZONA URBANA	PROCESOS ZONA RURAL	TOTAL REQUERIMIENTOS
20	419	634	1053



Por iniciativa de la Administración Municipal el Departamento Nacional de Planeación realizó capacitación en Manejo de la Ficha Técnica a todos los encuestadores del municipio de Pitalito, los días 31 de Marzo, 1,2,3, y 4 de Abril del presente año en la ciudad de Neiva.

Implementación de un plan de fortalecimiento a la oficina del Banco de Proyectos Municipal.

Se da continuidad a través de la inversión de los recursos SGR vigencia 2014. Se han adquirido equipos tecnológicos como computadores, scanner, Impresora, y contratación de profesionales, mejorando los servicios de la secretaria de Planeación banco de programas y proyectos municipal.

En la Vigencia 2014 se han radicado un total de 247 proyectos, de los cuales 196 han sido elaborados por los profesionales adscritos al Banco de Proyectos.

PROGRAMA: PITALITO VIVE DIGITAL

Diseñar e implementar un (1) portal web para la alcaldía según las directrices del programa gobierno en línea durante el cuatrienio

- Se desarrolló el sitio Web Institucional de la Administración Municipal (www.alcaldiapitalito.gov.co) con los diferentes componentes y módulos establecidos según la normatividad para sitios Estatales.
- Se crearon diferentes aplicativos web, para el servicio de Trámites y Servicios en líneas para la ciudadanía en general como por ejemplo: Descargar la Factura de Impuesto Predial, consultar puntaje del Sisben, Generar certificado de pérdida de documentos, entre otros.
- Se desarrolló un aplicativo APP para dispositivos móviles, en el cual se puede tener acceso en tiempo real a las diferentes publicaciones efectuadas a través de la página Web Institucional y los canales Web 2.0 de la Administración Municipal (Redes Sociales); el cual está alojado en el sitio web para su descarga en los diferentes dispositivos móviles.
- Se están realizando continua actualización a aplicativos y desarrollo de nuevos aplicativos transaccionales, para ofrecer procesos en línea para nuestros visitantes.

El desarrollo es propio de la oficina de Sistemas.

Contrato No. 202 de 2014

Objetivo.

- Diseño, suministro e implementación de una red troncal y de acceso inalámbrico para dotar del servicio de internet a las instituciones educativas urbanas y rurales del municipio de Pitalito, incluyendo un centro de operaciones de red (NOC) centralizado para la gestión y Administración de la infraestructura de comunicaciones.

CONTRATISTA	VALOR
CONECTTIC S.A.S	\$ 831.698.541

Contrato No 189 de 2014.

Objetivo.

- Mantenimiento, administración y manejo integral del software educativo SYSEDUCA de las instituciones educativas oficiales
- Permite un ágil efectivo control sobre los principales procesos administrativos, financieros y contables.
- Cuenta con un módulo hecho especialmente para instituciones educativas: el módulo Académico.

CONTRATISTA	VALOR
JHON JAIRO PEREZ BURBANO	\$ 145.000.000

Otras actividades.

En desarrollo, se han venido modernizando procesos en las diferentes oficinas de la Administración Municipal; mediante la creación e implementación de aplicativos como:

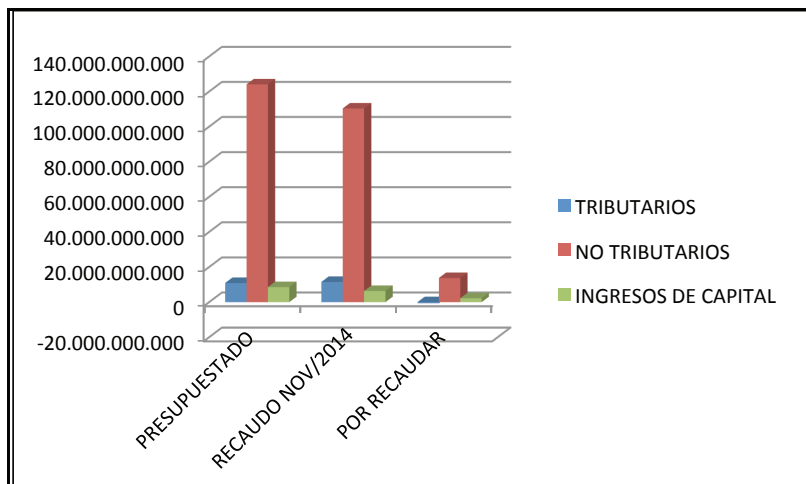
- Sistema de Agenda en Línea: Oficina de Secretaria Privada de Despacho
- Aplicativo de Formularios WEB: (Uso de Suelos, Licencias de Construcción) Secretaria de Planeación Municipal.

PROGRAMA: ADMINISTRACIÓN PÚBLICA TRANSPARENTE Y EFICIENTE

INFORME DE INGRESOS

Recaudo Efectivo con corte 30 de noviembre de 2014

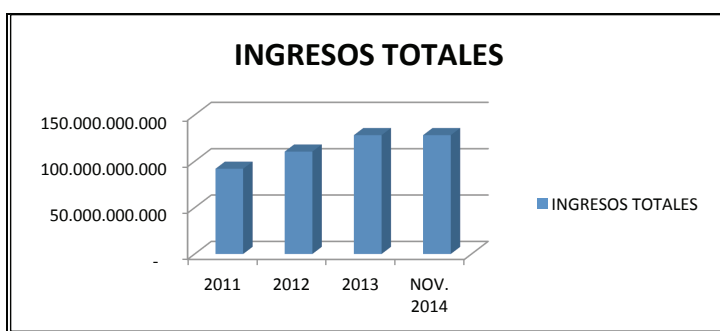
CONCEPTO	PRESUPUESTADO	RECAUDO NOV/2014	POR RECAUDAR	%
TRIBUTARIOS	10,893,162,283	11,474,741,541	(581,579,258)	105
NO TRIBUTARIOS	124,081,448,801	110,344,217,646	13,737,231,155	89
INGRESOS DE CAPITAL	8,548,637,994	6,345,115,431	2,203,522,563	74
INGRESOS TOTALES	143,523,249,078	128,164,074,618	15,359,174,460	89



Los ingresos del municipio de Pitalito con corte al 30 de noviembre de 2014, ascienden a la suma de \$128.164.074.618, con un porcentaje de recaudo equivalente al 89% del valor inicial presupuestado. Cabe Resaltar que los ingresos más representativos para el municipio lo constituyen los no tributarios en los cuales se contemplan los recursos del Sistema General de Participaciones, aportes para el Régimen Subsidiado y otras transferencias del orden departamental y nacional.

INFORME COMPARATIVO DE INGRESOS 2011-2014

CONCEPTO	2011	2012	2013	NOV. 2014
TRIBUTARIOS	8,064,202,205	8,558,945,830	8,803,175,506	11,474,741,541
NO TRIBUTARIOS	80,250,275,237	96,094,196,252	113,130,044,304	110,344,217,646
INGRESOS DE CAPITAL	3,570,238,826	5,745,369,067	6,228,975,996	6,345,115,431
INGRESOS TOTALES	91,884,716,268	110,398,511,149	128,162,195,806	128,164,074,618

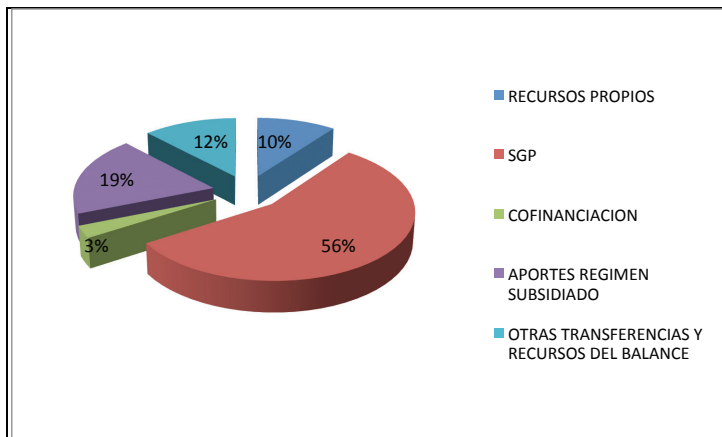


Tal como lo demuestra la información reportada y la grafica, los ingresos han venido presentado un crecimiento importante. Es así como durante la vigencia 2014 hay un mayor valor recaudado frente a los años 2011 al 2013.

RECURSOS POR FUENTES DE FINANCIACION

FUENTE	VALOR RECAUDADO
RECURSOS PROPIOS	13,066,997,967
SGP	71,502,098,994
COFINANCIACION	3,737,982,463
APORTES REGIMEN SUBSIDIADO	24,371,401,962
OTRAS TRANSFERENCIAS Y RECURSOS DEL BALANCE	15,485,593,232
TOTAL	128,164,074,618

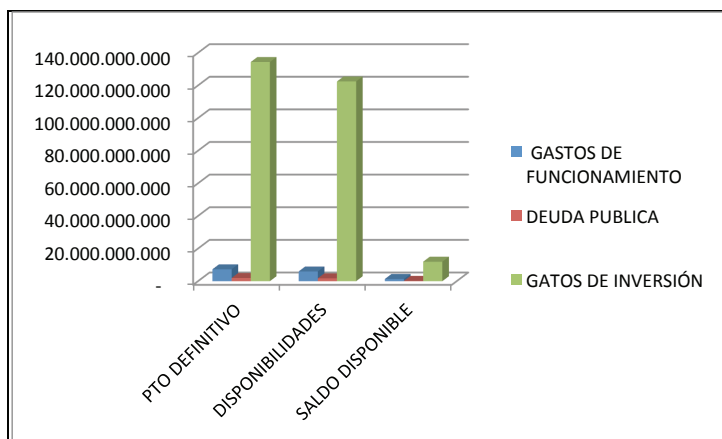
Los recursos percibidos corresponden en 56% al SGP, en orden de importancia lo siguen los aportes al régimen subsidiado con una participación del 19%, Otras transferencias y recursos del balance 12% y por último los recursos propios y la cofinanciación en un 10% y 3% respectivamente.



INFORME DE GASTOS

Disponibilidades expedidas con corte 30 de noviembre de 2014

CONCEPTO	PTO DEFINITIVO	DISPONIBILIDADES	SALDO DISPONIBLE	%
GASTOS DE FUNCIONAMIENTO	7,266,237,377	5,942,929,917	1,323,307,460	81.79
DEUDA PUBLICA	1,926,300,000	1,735,011,433	191,288,567	90.07
GATOS DE INVERSIÓN	134,330,711,700	122,416,689,197	11,914,022,503	91.13
TOTAL GASTOS	143,523,249,077	130,094,630,547	13,428,618,530	90.64

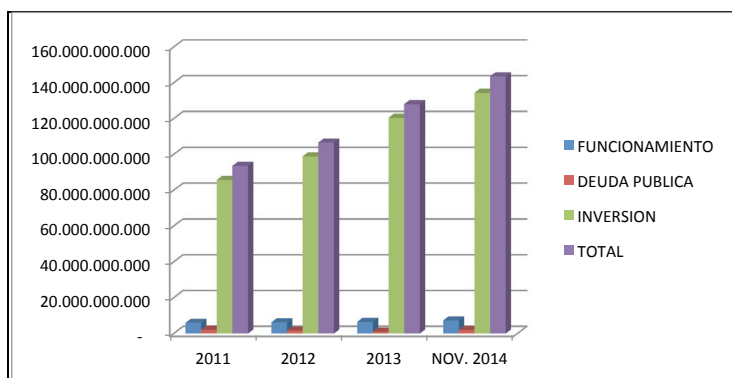


Los gastos con corte al 30 de noviembre de 2014, se encuentran ejecutados en un 91% respecto al presupuesto total de la vigencia.

El presupuesto de gastos definitivo es de \$143.523.249.077, de los cuales corresponde a gastos de funcionamiento el 5.06%, la Deuda Pública el 1.34% y la inversión el 93.6%.

INFORME COMPARATIVO DE GASTOS 2011-2014

CONCEPTO	2011	2012	2013	NOV. 2014
FUNCIONAMIENTO	5,908,870,922	6,220,948,171	6,517,467,718	7,266,237,377
DEUDA PUBLICA	2,016,671,705	1,514,223,811	1,051,212,127	1,926,300,000
INVERSION	85,630,738,056	98,828,689,407	120,438,947,132	134,330,711,700
TOTAL	93,556,280,683	106,563,861,389	128,007,626,977	143,523,249,077



Respecto a los gastos, estos en su gran mayoría corresponden a inversión, alcanzando un porcentaje del 93% del total de los recursos. Se puede establecer que la misma ha venido creciendo de manera significativa, ya que el incremento comparado desde la vigencia 2011 al 2014 es del 57%. En tanto los gastos de deuda pública se redujeron en un 4% y los de funcionamiento mantienen un comportamiento constante respecto a los incrementos establecidos por el Gobierno Nacional.

INDICADORES DE DESEMPEÑO FISCAL 2008 – 2013

DESEMPEÑO FISCAL 2008 – 2013			
CLASIFICACIÓN NACIONAL Y DEPARTAMENTAL			
Año	Indicador de Desempeño Fiscal	Posición a nivel Nacional	Posición a nivel Departamental
2010	81.2	73	1
2011	73.37	219	4
2012	73.20	199	4
2013	74.59	194	4

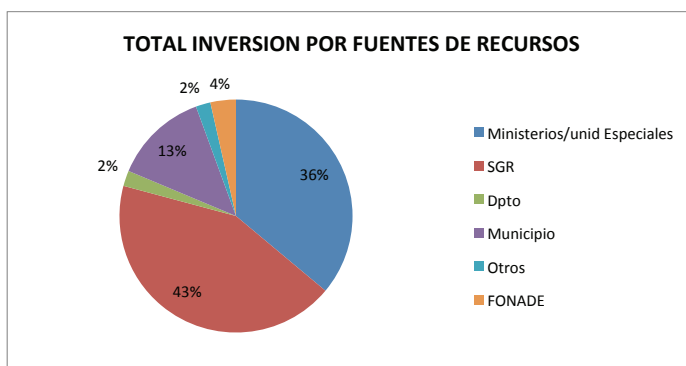
Fuente: RANKING DE DESEMPEÑO FISCAL DNP

El Municipio presenta un excelente comportamiento en eficiencia fiscal, cuyos indicadores han permitido la asignación de mayores recursos para inversión social.

PROYECTOS EN EJECUCION Y FUENTES DE FINANCIACION

A continuación se relaciona en un cuadro adjunto la inversión de recursos por cada fuente para la financiación de obras de impacto social, proyectos que se encuentran en proceso de ejecución.

NOMBRE DEL PROYECTO	VR TOTAL	FUENTE DE RECURSOS					
		Ministerios/ unidades Especiales	SGR	Departamento	Municipio	Otros	FONADE
Construcción Centro Administrativo Municipal	\$6.978.685.549		\$4.931.294.020		\$2.047.391.529		
Construcción Velódromo	\$4.636.298.703		\$4.636.298.703				
Construcción Distrito de Riego Contador	\$6.865.082.223	\$4.000.000.000	\$1.062.674.342	\$1.314.370.871		\$488.037.010	
Construcción Patinódromo	\$1.354.653.570		\$1.008.319.259		\$346.334.311		
Centro de Atención a Víctimas	\$613.016.215	\$572.516.215			\$40.500.000		
Construcción Concha Acústica y Gradería	\$639.252.370				\$639.252.370		
Construcción Centro Cultural	\$6.080.059.708	\$6.080.059.708					
Proyectos FONADE	\$2.164.816.095						\$2.164.816.095
Proyecto VIPA	\$18.760.000.000	\$17.500.000.000			\$1.260.000.000		
Construcción Tres CAI	\$497.094.018				\$74.564.103	\$422.529.915	
Centro de Desarrollo Infantil	\$1.273.391.962				\$1.273.391.962		
Construcción Zanjón de los Tiestos	\$8.008.754.480		\$7.908.754.480		\$100.000.000		
Construcción Zanjón del Burro	\$738.152.850		\$738.152.850				
Infraestructura Educativa	\$2.571.422.708				\$2.232.438.377	\$338.984.331	
TOTAL INVERSION PUBLICA	\$61.180.680.451	\$22.072.516.215	\$26.365.553.362	\$1.314.370.871	\$8.013.872.652	\$1.249.551.256	\$2.164.816.095



El total de inversión por fuentes de recursos de financiación, se evidencia que el mayor porcentaje de inversión, se ha obtenido del Sistema General de Regalías con un 43% de los recursos, en orden de importancia seguido de Ministerios y Unidades Especiales con una inversión del 36%, continua el Municipio de Pitalito con inversión del 13%, y otras inversiones menores realizadas por FONADE con el 4%, Departamento 2% , Otros 2% que representa inversión de las comunidades y otras entidades.

SERVIDORES PÚBLICOS COMPROMETIDOS, CON ACTITUD DE SERVICIO

Realización de 18 Programas Administrando con la comunidad, 6 en la zona urbana, 10 en la zona rural, 1 administrando con habitantes de la calle, y 1 Administrando con la Juventud, en los cuales se prestaron todos los Servicios que ofrece la Administración Municipal y fueron beneficiados en este programa aproximadamente 11.635 personas.



SECTOR: PARTICIPACIÓN CIUDADANA Y DESARROLLO COMUNITARIO

Propiciar espacios para la participación ciudadana en escenarios de toma de decisiones; con el objeto de vincular a la comunidad y hacerla participe de los procesos de construcción y cambios que contribuyan al desarrollo personal y el de sus comunidades, estimulando el sentido de pertenencia por lo nuestro y comprometiendo a la ciudadanía, en la construcción de normas de convivencia que nos permitan convivir y disfrutar de los derechos colectivos.

- Se ha realizado Atención a 280 Habitantes del Municipio de Pitalito en reuniones solicitadas por la Comunidad.
- Visitas y Reuniones a 50 Veredas en los 8 corregimientos.
- Atención a 580 personas en el Palacio Municipal el Primer y Tercer Martes y miércoles de cada mes.





REPÚBLICA DE COLOMBIA
DEPARTAMENTO DEL HUILA
Municipio de Pitalito

TODOS en,
ACCIÓN!