 NIT 891180077-0	INFORME		
	CÓDIGO: F-GD-11	VERSIÓN: 01	FECHA: 30/03/2022

OFICINA DE CONTROL INTERNO ADMINISTRATIVO


INFORME SOBRE EL CUMPLIMIENTO DE LAS NORMAS DE AUSTERIDAD DEL GASTO EN LA ALCALDÍA MUNICIPAL DE PITALITO – HUILA PRIMER TRIMESTRE 2022 COMPARADO PRIMER TRIMESTRE 2022

**OFICINA CONTROL INTERNO ADMINISTRATIVO
YINA PAOLA SCALANTE ORTEGA**

Pitalito, 1 de mayo de 2022.

Proyectó: María Digna Rojas Rojas

Revisado por: Yina Paola Scalante Ortega	Aprobado por: Yina Paola Scalante Ortega
Firma:	Firma:
Cargo: Jefe de Oficina de Control Interno Administrativo	Cargo: Jefe de Oficina de Control Interno Administrativo

 NIT 891180077-0	INFORME		
	CÓDIGO: F-GD-11	VERSIÓN: 01	FECHA: 30/03/2022

OBJETIVO:

Analizar el cumplimiento de las medidas de austeridad del gasto público impartidas por el Gobierno Nacional mediante informe del primer trimestre 2022 comparado con el mismo periodo 2021 estipulando conclusiones y recomendaciones a la Administración Pública del Municipio de Pitalito.

INTRODUCCIÓN:

En cumplimiento de lo ordenado en los Decretos 1737 y 1738 de 1998 y el Decreto 2209 de octubre de 1998, emanados del Ministerio de Hacienda y Crédito Público, que imparte políticas de austeridad y eficiencia en el manejo de los recursos públicos; y en especial del Decreto 0984 del 14 de marzo del 2012, Ley 1474 de 2011, se elabora el presente informe de Austeridad en el Gasto Público sobre el PRIMER trimestre de la vigencia 2022 comparado con el mismo periodo durante el 2021.


En tal sentido, se procedió a revisar la información suministrada por las diferentes Dependencias de la administración Municipal, en especial por la Secretaría de Hacienda, Secretaria de Educación y Almacén Municipal, para los meses de Enero, febrero y Marzo de la vigencia 2022 y 2022, adicionalmente para el análisis se tiene en cuenta la información del Primer trimestre de 2022 sobre los siguientes rubros: Personal de planta, remuneración por servicios honorarios, servicios técnicos, energía eléctrica, acueducto - alcantarillado- aseo, telefonía celular, telefonía fija, mantenimiento de bienes muebles e inmuebles, combustible de vehículos administrativos, impresos – publicaciones – viáticos y gastos de viaje, impresos y publicaciones, y papelería, las variables que se tuvieron en cuenta para el presente análisis se relacionan con el comportamiento de los gastos generales, tanto de funcionamiento como de inversión, igualmente la política de presupuesto y austeridad del gasto dentro del modelo de Planeación y Gestión.

ALCANCE

Mediante el presente informe, se analizan los gastos generales, de funcionamiento y de inversión, ejecutados por la alcaldía municipal de Pitalito durante el Primer trimestre de 2022, comparado con el mismo trimestre de 2022, enfocándonos en los siguientes rubros: Personal de planta, remuneración por servicios honorarios, servicios técnicos, energía eléctrica,

Proyectó: María Digna Rojas Rojas

Revisado por: Yina Paola Scalante Ortega	Aprobado por: Yina Paola Scalante Ortega
Firma:	Firma:
Cargo: Jefe de Oficina de Control Interno Administrativo	Cargo: Jefe de Oficina de Control Interno Administrativo

 NIT 891180077-0	INFORME		
	CÓDIGO: F-GD-11	VERSIÓN: 01	FECHA: 30/03/2022

acueducto - alcantarillado- aseo, telefonía celular, telefonía fija, combustible de vehículos administrativos, mantenimiento de bienes muebles e inmuebles, viáticos y gastos de viaje, impresos y publicaciones y papelería

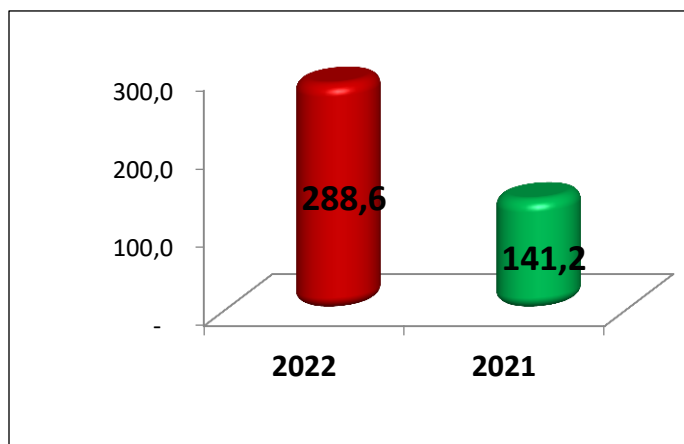
FUENTES DE INFORMACIÓN

Para la realización del presente informe de Austeridad del Gasto se tomó la información suministrada por las diferentes dependencias de la administración Municipal, en especial por las Secretarías de Hacienda, Educación y Almacén Municipal, relacionada con los gastos generales, y requeridos por la Oficina de Control Interno.

COMPARATIVO DE GASTOS ENTRE EL PRIMER TRIMESTRE DE LA VIGENCIA 2022 CON EL PRIMER TRIMESTRE DE LA VIGENCIA 2021

1.2. Gastos por Honorarios Primer trimestre 2022 Vs 2021


Servicios por Honorarios en millones de pesos			
2022	2021	VARIACIÓN	%
288,6	141,2	147	104,39 %



El compromiso de los gastos de remuneración por Honorarios durante el periodo Enero a Marzo de 2022 fue de \$288.633.729 pesos, mientras que el mismo compromiso durante el 2021 tuvo un valor de \$141.216.655 pesos; observándose un incremento en el gasto de \$147.417.074, correspondiente a más del 100%, se puede analizar que la administración pública para dar cumplimiento a la ley de garantías tuvo que tomar medidas de garantizar la contratación de prestación de servicios desde los primeros días del año con el ánimo de garantizar la operatividad del primer semestre 2022 y así dar cumplimiento a los planes de

Proyectó: María Digna Rojas Rojas

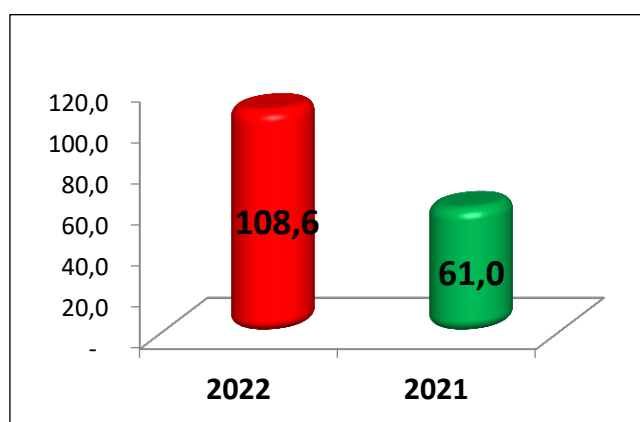
Revisado por: Yina Paola Scalante Ortega	Aprobado por: Yina Paola Scalante Ortega
Firma:	Firma:
Cargo: Jefe de Oficina de Control Interno Administrativo	Cargo: Jefe de Oficina de Control Interno Administrativo

 NIT 891180077-0	INFORME		
	CÓDIGO: F-GD-11	VERSIÓN: 01	FECHA: 30/03/2022

acción en la vigencia, como también de las actividades presenciales que a diferencia del primer trimestre de la vigencia 2021 donde hubo restricciones atípicas frente a la pandemia COVID 19 en donde la virtualidad fue una opción de cumplimiento y las acciones preventivas de salud pública restringió las actividades presenciales frente a los planes de acción para la vigencia 2021, lo cual genera una diferencia notable frente al primer trimestre 2022.

1.2 Remuneración por servicios técnicos Primer trimestre 2022 Vs 2021


Servicios por servicios técnicos en millones de pesos			
2022	2021	VARIACIÓN	%
108,6	61,0	47,6	78,02%



Los gastos por servicios técnicos durante el periodo de Enero a Marzo de 2022 fueron por un valor de \$ 108.568.828, mientras que el mismo compromiso durante el periodo de Enero a Marzo de 2021 tuvo un valor de \$ 60.987.451; este rubro de pago de personal contratado por servicios técnicos presentó un incremento del 78.02%, respecto a 2021, equivalentes a \$47.581.377, incremento evidenciado por la contratación de personal técnico en las oficinas de Planeación para ejecución del nuevo Plan de Ordenamiento Territorial, como también en la Secretaría de Infraestructura, para dar cumplimiento al Plan de Acción de la vigencia 2022.

Proyectó: María Digna Rojas Rojas

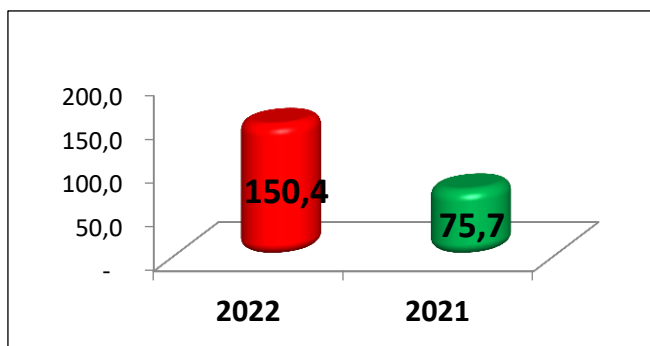
Revisado por: Yina Paola Scalante Ortega	Aprobado por: Yina Paola Scalante Ortega
Firma:	Firma:
Cargo: Jefe de Oficina de Control Interno Administrativo	Cargo: Jefe de Oficina de Control Interno Administrativo

 NIT 891180077-0	INFORME		
	CÓDIGO: F-GD-11	VERSIÓN: 01	FECHA: 30/03/2022

1.3 Gastos por Servicios Públicos:

1.3.1 Energía eléctrica Primer trimestre 2022 Vs 2021

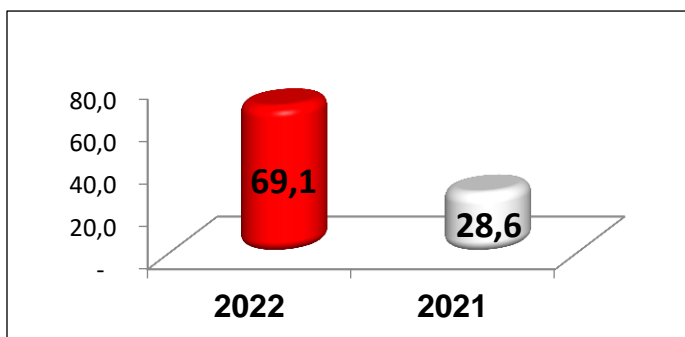
Servicios de Energía Eléctrica en millones de pesos			
2022	2021	VARIACIÓN	%
150,4	75,7	74,7	98,68%



El rubro en general presenta un incremento del 98.68% respecto al trimestre del año inmediatamente anterior, con variaciones representativas por este concepto en las Instituciones educativas, situación dada por las restricciones presentadas por la emergencia Covid en el año 2021 que disminuyó el consumo de energía en las Instituciones especialmente las educativas para clases presenciales por lo tanto en el año volvieron los estudiantes a la presencialidad en un 100% por tanto este gasto incrementó como también la modificación de tarifas por parte de la Electrificadora.


1.3.2 Servicios de Acueducto – Alcantarillado y Aseo Primer trimestre 2022 Vs 2021

Servicio de Acueducto, Alcantarillado y Aseo en millones de pesos			
2022	2021	VARIACIÓN	%
69,1	28,6	40,5	141,78%



Los gastos de acueducto, alcantarillado y aseo de la vigencia 2022 presentó un incremento del 40.5% con respecto al gasto realizado en el mismo periodo de la vigencia 2021, situación dada por las restricciones presentadas por la emergencia Covid en el año 2021 que
 Proyectó: María Digna Rojas Rojas

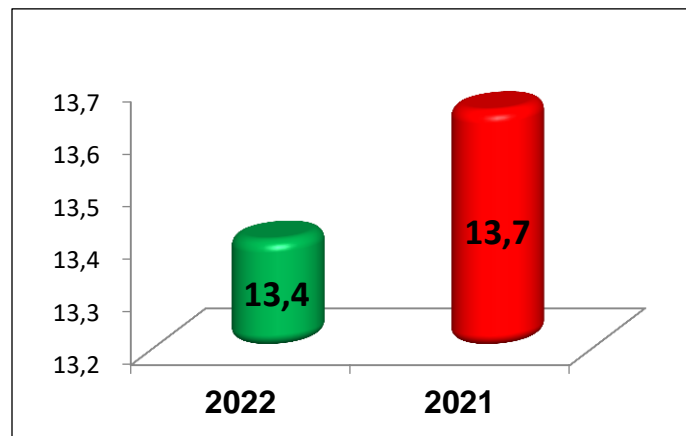
Revisado por: Yina Paola Scalante Ortega	Aprobado por: Yina Paola Scalante Ortega
Firma:	Firma:
Cargo: Jefe de Oficina de Control Interno Administrativo	Cargo: Jefe de Oficina de Control Interno Administrativo

 NIT 891180077-0	INFORME		
	CÓDIGO: F-GD-11	VERSIÓN: 01	FECHA: 30/03/2022

disminuyo el consumo de energía en las Instituciones especialmente las educativas para clases presenciales por lo tanto en el año 2022 se terminaron las restricciones y se volvió 100% a la presencialidad por esta situación se incrementó el gasto en el 2022.

1.4 Gastos por Servicios de Telefonía Móvil _ Internet Banda Ancha Primer trimestre 2022 Vs 2021

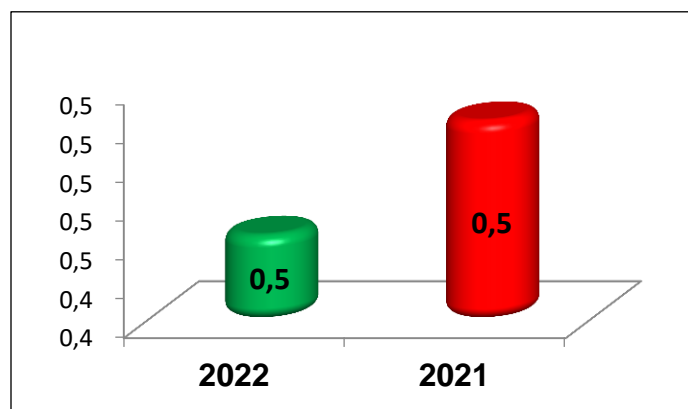
Servicio de telefonía Móvil- Internet Banda ancha en millones de pesos			
2022	2021	VARIACIÓN	%
13,4	13,7	(0,2)	-1,80%



Los gastos de telefonía Móvil- Internet Banda Ancha durante la vigencia 2022 presentan una pequeña reducción, equivalente al 1.80%, por control de los mismos desde la oficina de Almacén Municipal, así como la cancelación de líneas telefónicas para propender a la reducción del gasto.


1.5 Gastos por telefonía fija – Primer trimestre 2022 Vs 2021

Servicio de telefonía celular- Internet Banda ancha			
2022	2021	VARIACIÓN	%
0,5	0,5	(0,1)	-11,26%



Proyectó: María Digna Rojas Rojas

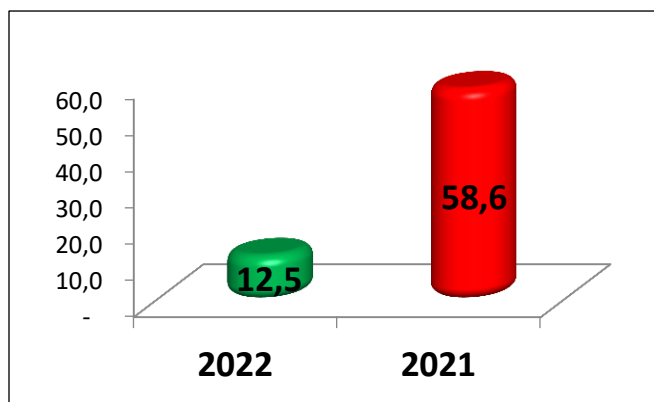
Revisado por: Yina Paola Scalante Ortega	Aprobado por: Yina Paola Scalante Ortega
Firma:	Firma:
Cargo: Jefe de Oficina de Control Interno Administrativo	Cargo: Jefe de Oficina de Control Interno Administrativo

 NIT 891180077-0	INFORME		
	CÓDIGO: F-GD-11	VERSIÓN: 01	FECHA: 30/03/2022

Respecto a los gastos de telefonía fija para los periodos analizados, Enero a Marzo de 2022 Vs 2021 presentan una reducción del 11.26%, aunado a la reducción que ha venido registrando constantemente como resultado de acciones administrativas, basadas especialmente en la suspensión del contrato de prestación del servicio, como resultado de la obsolescencia de las líneas fijas.

1.6 Valor pagado por concepto de Impresos, publicaciones y publicidad - Primer trimestre 2022 Vs 2021

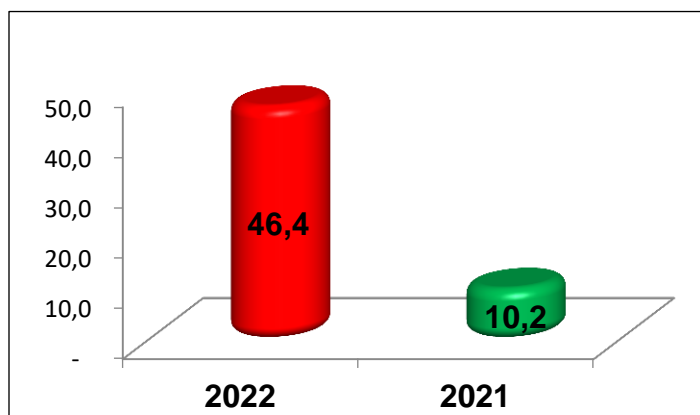
Impresos, publicaciones y publicidad del municipio en millones de pesos			
2022	2021	VARIACIÓN	%
12,5	58,6	(46,0)	-78,58%



En el gasto por impresos, publicaciones y publicidad que ha realizado el municipio durante Enero y Marzo de 2022 evidencia una reducción del 78.58% comparado el mismo periodo de 2021, debido a las estrategias de gobierno en línea dadas por el gobierno nacional y racionalización de tramites en el 2022, lo cual permitió reducción de impresos para el recaudo de impuestos.


1.7 Valor pagado por concepto de Viáticos y gastos de viaje - Primer trimestre 2022 Vs 2021

Viáticos y gastos de viaje en millones de pesos			
2022	2021	VARIACIÓN	%
46,4	10,2	36,2	353,58%



Proyectó: María Digna Rojas Rojas

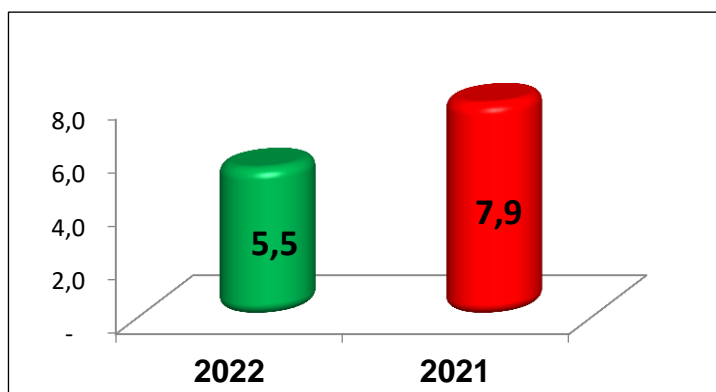
Revisado por: Yina Paola Scalante Ortega	Aprobado por: Yina Paola Scalante Ortega
Firma:	Firma:
Cargo: Jefe de Oficina de Control Interno Administrativo	Cargo: Jefe de Oficina de Control Interno Administrativo

 NIT 891180077-0	INFORME		
	CÓDIGO: F-GD-11	VERSIÓN: 01	FECHA: 30/03/2022

En la vigencia 2021 en el trimestre comparado se continuaba en tiempos de pandemia, el país por orden nacional presentó restricciones y la gran mayoría de gestiones se realizaron virtualmente, reuniones y demás durante el primer trimestre 2021 sin embargo en el primer trimestre 2022 el gobierno nacional incrementó el valor pagado por viáticos de acuerdo al cumplimiento del Plan de Acción 2022 Plan de Desarrollo Municipal 2021-2023 Región que Vive, con el 100% de representaciones del municipio de manera presencial buscando efectividad en la gestión, y en los requerimientos a reuniones y capacitaciones en otras ciudades de Colombia.

1.8 Valor pagado por concepto de papelería - Primer trimestre 2022 Vs 2021

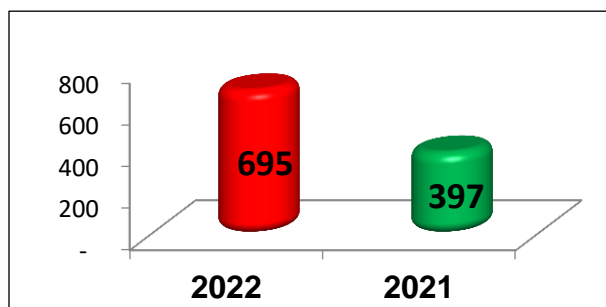
Papelería en millones de pesos			
2022	2021	VARIACIÓN	%
5,5	7,9	(2,4)	-30,45%



En el concepto de papelería se evidencia una reducción del 30,45% comparado con la vigencia 2021, con la estrategia que avanza de cero papel, en donde la oficina de las TIC ha implementado estrategias de tramites en línea, para solicitudes y respuestas inmediatas que han permitido reducción en el gasto por papelería, igualmente las acciones realizadas por la oficina de Almacén con seguimiento y control del gasto en este aspecto.


1.9 Consolidado de Gastos Primer trimestre 2022 Vs 2021

Consolidado de gastos en millones de pesos			
2022	2021	VARIACIÓN	%
695	397	297,7	74,91%



Proyectó: María Digna Rojas Rojas

Revisado por: Yina Paola Scalante Ortega	Aprobado por: Yina Paola Scalante Ortega
Firma:	Firma:
Cargo: Jefe de Oficina de Control Interno Administrativo	Cargo: Jefe de Oficina de Control Interno Administrativo

 NIT 891180077-0	INFORME		
	CÓDIGO: F-GD-11	VERSIÓN: 01	FECHA: 30/03/2022

La Alcaldía del municipio de Pitalito, incrementó el gasto durante el Primer trimestre (Enero, Febrero, Marzo) 2022 en el 74,91%, equivalente a \$297.699.587 reflejados en gastos honorarios y servicios técnicos para el cumplimiento de su plan de acción 2022, que difiere notablemente al primer trimestre año 2021 en donde todavía se encontraban las restricciones y acciones preventivas frente a la pandemia COVID -19; igualmente en servicios públicos, concretamente energía eléctrica y servicio de acueducto y alcantarillado por el regreso a clases presenciales en las Instituciones Educativas hizo que se incrementaran los gastos por servicios públicos, caso contrario que se presentó en otros gastos donde se analiza una notable reducción en los demás rubros analizados como (telefonía celular- internet banda ancha, telefonía fija, pago por concepto de impresos, publicaciones y publicidad y pago por concepto de papelería, con acciones de austeridad por parte de la dependencia encargada.

CONCLUSIONES Y RECOMENDACIONES

Se hace la aclaración, que las recomendaciones se realizan con el propósito de aportar a la mejora continua de los procesos; éstas se acogen y se implementan, por decisión del líder del proceso. No obstante, la Ley 87 de 1993 “Por la cual se establecen normas para el ejercicio del control interno en las entidades y organismos del estado y se dictan otras disposiciones” art. 12 - Funciones de los auditores internos. Serán funciones del asesor, coordinador, auditor interno o similar las siguientes: literal k) indica “Verificar que se implanten las medidas respectivas recomendadas”.

En el Artículo 3º.- Características del Control Interno. Son características del Control Interno las siguientes:


“El Sistema de Control Interno forma parte integrante de los sistemas contables, financieros, de planeación, de información y operacionales de la respectiva entidad; el funcionario encargado de dirigirla es responsable por control interno ante su jefe inmediato de acuerdo con los niveles de autoridad establecidos en cada entidad”.

Por tanto los líderes de procesos de planeación, ejecución deben continuar con el proceso interno de implementación de controles para mantener el equilibrio en los gastos de la Administración Municipal en el cumplimiento de los planes, políticas, programas, indicadores trazados en la misión, visión de la entidad y toda su plataforma estratégica.

La Administración Municipal debe continuar con procesos de control que permitan la disminución de gastos, buscando medidas con la tendencia al ahorro; en aras de dar

Proyectó: María Digna Rojas Rojas



Revisado por: Yina Paola Scalante Ortega	Aprobado por: Yina Paola Scalante Ortega
Firma:	Firma:
Cargo: Jefe de Oficina de Control Interno Administrativo	Cargo: Jefe de Oficina de Control Interno Administrativo


 NIT 891180077-0	INFORME		
	CÓDIGO: F-GD-11	VERSIÓN: 01	FECHA: 30/03/2022

cumplimiento a las disposiciones establecidas por el Gobierno Nacional en materia de austeridad del gasto, coordinando la evaluación de posibles riesgos de incremento de gastos, de manera conjunta con las dependencias, dentro del proceso de planeación contractual como mecanismo de prevención al incumplimiento al Decreto 0984 del 14 de marzo del 2012, como también en los procesos de supervisión de los mismos.


YINA PAOLA SCALANTE ORTEGA
Jefe de Control Interno Administrativo.

Proyectó: María Digna Rojas Rojas

Revisado por: Yina Paola Scalante Ortega		Aprobado por: Yina Paola Scalante Ortega	
Firma:		Firma:	
Cargo: Jefe de Oficina de Control Interno Administrativo		Cargo: Jefe de Oficina de Control Interno Administrativo	

 NIT 891180077-0	INFORME		
	CÓDIGO: F-GD-11	VERSIÓN: 01	FECHA: 30/03/2022

COMPARATIVO DE GASTOS - PRIMER TRIMESTRE VIGENCIAS 2022 VS 2021											
ITEMS	2022				2021				VARIACIÓN TRIMESTRE		
	ENERO	FEBRERO	MARZO	TRIMESTRE	ENERO	FEBRERO	MARZO	TRIMESTRE	\$	%	
1	Valor del pago de personal contratado por honorarios	-	54.954.898	233.678.831	288.633.729	-	20.596.978	120.619.677	141.216.655	147.417.074	104,39%
2	Valor del pago de personal contratado por servicios técnicos	-	20.408.329	88.160.499	108.568.828	-	7.055.324	53.932.127	60.987.451	47.581.377	78,02%
3	Pago de Servicio de Energía eléctrica	50.748.094	45.215.011	54.427.760	150.390.865	35.217.400	17.906.109	22.570.700	75.694.209	74.696.656	98,68%
3.1	Centro Administrativo la Chapolera	8.500.040	7.504.480	6.490.300	22.494.820	7.314.840	6.969.629	7.188.710	21.463.179	1.031.641	4,81%
3.2	Casa Municipal	522.990	1.993.680	1.242.860	3.759.530	1.364.450	1.342.896	1.284.620	3.991.966	(232.436)	-5,82%
3.3	Sisben	206.170	231.760	249.810	687.740	258.300	249.614	256.590	764.504	(76.764)	-10,04%
3.4	Instituciones Educativas	\$ 31.531.030	27.905.230	40.493.370	99.929.630	26.279.810	9.353.970	13.840.780	49.474.560	50.455.070	101,98%
3.5	Aula ambiental y Parque de las orquídeas	153.180	239.980	61.170	454.330	282.530	257.634	251.150	791.314	(336.984)	-42,59%
3.6	Torre irradiada	1.443.640	-	995.670	2.439.310	1.051.160	-	1.085.860	2.137.020	302.290	14,15%
3.7	Vivelab	87.040	131.740	66.460	285.240	196.990	178.177	159.170	534.337	(249.097)	-46,62%
3.8	Plaza de mercado minorista Cálamo	1.711.860	1.375.960	1.270.190	4.358.010	1.155.850	1.240.614	1.220.290	3.616.754	741.256	20,50%
3.9	Centro de Atención a Víctimas	536.200	671.540	689.560	1.897.300	426.490	417.205	664.420	1.508.115	389.185	25,81%
3.10	Jardines Altos del Magdalena 1 y 2	106.630	75.390	93.790	275.810	167.430	162.344	167.790	497.564	(221.754)	-44,57%
3.11	Plaza de mercado de Bruselas	186.110	129.610	95.850	411.570	83.267	34.570	42.040	159.877	251.693	157,43%
3.12	Parque Villa Olímpica (Velódromo)	1.550.174	288.560	288.460	2.127.194	-	-	-	-	2.127.194	0,00%
3.13	Parque Central - Bruselas	3.840.720	4.356.246	2.062.510	10.259.476	-	-	-	-	10.259.476	0,00%
3.14	Sede Corregidor - Bruselas	243.120	190.795	220.020	653.935	73.359	76.710	74.100	224.169	429.766	191,72%
3.15	Hogar agrupado Bruselas	129.190	120.040	107.740	356.970	316.527	160.830	143.470	620.827	(263.857)	-42,50%
4	Pago de Servicio de acueducto, alcantarillado y aseo	20.243.083	25.109.713	23.786.280	69.139.076	9.498.500	11.353.000	7.744.300	28.595.800	40.543.276	141,78%
5.1	Centro Administrativo la Chapolera	801.360	733.280	643.420	2.178.060	549.000	892.300	489.900	1.931.200	246.860	12,78%
5.2	Casa Municipal	180.610	130.010	139.690	450.310	154.900	71.200	81.100	307.200	143.110	46,59%
5.3	Sisben	949.440	1.140.530	933.300	3.023.270	1.093.400	1.295.200	1.142.700	3.531.300	(508.030)	-14,39%
5.4	Instituciones Educativas	9.464.100	13.679.510	12.703.120	35.846.730	111.000	913.200	-	1.024.200	34.822.530	3399,97%
5.5	Aula ambiental y Parque de las orquídeas	103.880	119.480	87.030	310.390	54.000	83.500	140.100	277.600	32.790	11,81%
5.6	Instalaciones antiguo Imoc	360.653	361.443	304.670	1.026.766	193.100	163.500	141.400	498.000	528.766	106,18%
5.7	Vivelab	57.300	58.330	65.330	180.960	88.400	88.400	88.400	265.200	(84.240)	-31,76%
5.8	Plaza de mercado minorista Cálamo	5.359.230	5.499.490	5.496.490	16.355.210	4.446.500	4.579.300	2.652.500	11.678.300	4.676.910	40,05%
5.9	Fuente parque principal	121.740	67.840	33.310	222.890	173.500	400.500	95.600	669.600	(446.710)	-66,71%
5.10	Centro de atención a víctimas	152.470	132.650	155.480	440.600	135.200	218.900	265.600	619.700	(179.100)	-28,90%
5.11	Jardines Altos del Magdalena 1 y 2	25.340	790	28.410	54.540	18.500	18.500	18.500	55.500	(960)	-1,73%
5.12	Personería	62.960	61.560	71.230	195.750	24.500	24.500	24.500	73.500	122.250	166,33%
5.13	Plaza de mercado de Bruselas	1.207.400	1.448.800	1.448.800	4.105.000	1.139.000	1.207.400	1.207.400	3.553.800	551.200	15,51%
5.15	Parque Central - Bruselas	1.276.400	1.531.700	1.531.700	4.339.800	1.204.100	1.276.400	1.276.400	3.756.900	582.900	15,52%
5.16	Sede Corregidor - Bruselas	120.200	144.300	144.300	408.800	113.400	120.200	120.200	353.800	55.000	15,55%
6	Pago de servicio de telefonía celular_ Internet Banda ancha	4.318.491	4.468.297	4.618.002	13.404.790	5.208.354	3.609.007	4.833.261	13.650.622	(245.833)	-1,80%
6	Despacho del Alcalde	119.085	125.304	124.913		118.955	118.958	118.958	356.871	(356.871)	-100,00%
6.1	Secretarios y/o Jefes	1.263.103	1.263.103	1.263.103		1.795.105	47.724	1.825.723	3.668.552	(3.668.552)	-100,00%
6.3	Servicio de internet Banda Ancha- Instituciones Educativas	2.936.303	3.079.890	3.229.986		3.294.294	3.442.325	2.888.580	9.625.199	(9.625.199)	-100,00%
7	Pago de servicio de telefonía fija.	145.815	154.574	163.606	463.995	179.422	179.789	163.653	522.864	(58.869)	-11,26%
7.1	Personería Municipal	145.815	154.574	163.606	463.995	179.422	179.789	163.653	522.864	(58.869)	-11,26%
8	Valor pagado por concepto de impresos, publicaciones y publicidad ha realizado el municipio.	-	2.027.828	10.518.864	12.546.692	-	-	58.568.055	58.568.055	(46.021.363)	-78,58%
9	Valor pagado por concepto de Viáticos y gastos de viaje.	6.490.853	23.493.582	16.463.878	46.448.313	1.475.060	3.183.216	5.582.196	10.240.472	36.207.841	353,58%
10	Valor pagado por concepto de papelería	806.113	2.380.549	2.341.501	5.528.162	3.238.110	1.972.707	2.737.917	7.948.734,10	(2.420.572)	-30,45%
TOTALES			178.212.781	434.159.221	695.124.450	54.816.847	65.856.130	276.751.886	397.424.863	297.699.587	74,91%

Proyectó: María Digna Rojas Rojas

Revisado por: Yina Paola Scalante Ortega	Aprobado por: Yina Paola Scalante Ortega
Firma:	Firma:
Cargo: Jefe de Oficina de Control Interno Administrativo	Cargo: Jefe de Oficina de Control Interno Administrativo